

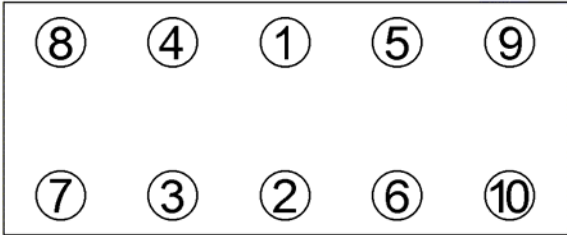


Anziehvorschrift für Zylinderkopf	060.031 passend für / suitable for adaptable à / adaptable a Ford	 Das Original
Tightening Instructions for Cylinder Head		
Instructions de serrage pour culasse		
Prescripciones de apriete para culatas		

Schraubenkopf / Head shape
Tête de vis / Cabeza de tornillo

Anziehreihenfolge/Tightening sequence/Ordre de serrage/Orden de apriete

028.230
M10x1,25x145,5

Anziehen/	☼	5 Nm
Tightening/		15 Nm
Serrage/		45 Nm
Apriete	➤	90°
	➤	90°

Zeichenerklärung / Explanations / Explication / Explicacion

☼	neue Zylinderkopfschrauben verwenden	use new cylinder head bolts	utiliser des vis neuves	emplar tornillos nuevos
*	Warmlauf (80°C)	warm up time (80°C)	chauffage (80°C)	calentamiento (80°C)
□	Schrauben einzeln lösen und wieder anziehen	loosen and tighten each bolt	deserrer et serrer vis par vis	afojar y apretar tornillo a tornillo
●	Setzzeit	relaxation time	durée de tassement	tiempo de espera
➤	Drehwinkel	torque angle	angle de serrage	ángulo de giro

Motortyp / Engine type / Type de moteur / Tipo de motor

Ø: 89 mm; $\frac{\pm}{\text{mm}}$: 0,50 mm

Mot: AODA; AODB; CJBB; N4JB; GZ; L3C1; LF17; LF18
LFF7
2,0; 2,3 ltr. Duratec; DOHC 16V

Fiesta; Focus II; Mondeo III/IV; Maverick; C-Max
Mazda 3; 5; 6