
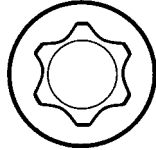
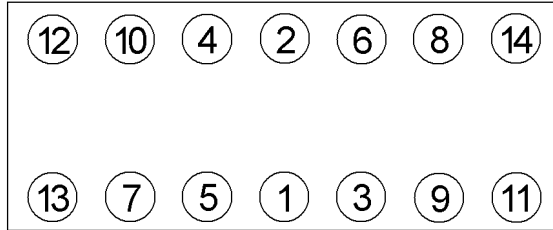


<b>Anziehvorschrift für Zylinderkopf</b>	<b>058.053</b>	 Das Original
<b>Tightening Instructions for Cylinder Head</b>		
<b>Instructions de serrage pour culasse</b>		
<b>Prescripciones de apriete para culatas</b>		
	passend für / suitable for adaptable à / adaptable a	<b>BMW</b>

Schraubenkopf / Head shape      Anziehreihenfolge/Tightening sequence/Ordre de serrage/Orden de apriete  
Tête de vis / Cabeza de tornillo



234.640  
M 12x1,5x217



Anziehen/	⊙	80 Nm
Tightening/	□	50 Nm
Serrage/	➤	90°
Apriete	➤	90°

**Zeichenerklärung / Explanations / Explication / Explicacion**

⊙	neue Zylinderkopfschrauben verwenden	use new cylinder head bolts	utiliser des vis neuves	emplar tornillos nuevos
*	Warmlauf (80°C)	warm up time (80°C)	chauffage (80°C)	calentamiento (80°C)
□	Schrauben einzeln lösen und wieder anziehen	loosen and tighten each bolt	deserrer et serrer vis par vis	aflorar y apretar tornillo a tornillo
●	Setzzeit	relaxation time	durée de tassement	tiempo de espera
➤	Drehwinkel	torque angle	angle de serrage	ángulo de giro

**Motortyp / Engine type / Type de moteur / Tipo de motor**

Mot. M57N2 D30 02/2006→  
E90/E91/E92/E93 325d, 330d, xd, 335d  
E60/E61 525d, xd, 530d, xd 535d  
E63/E64 635d E65/E66 730d, Ld  
E83 X3 3.0d, sd  
E70 X5 3.0d, sd  
E71 X6 30dX, 35dX  
✚ 1,47 mm 1 Loch, Hole, Trou, Agujero, Fori

ElringKlinger AG, Max-Eyth-Str.2  
72581 Dettingen / Erms. Tel. 07123/724 601

**\*058.053\***