

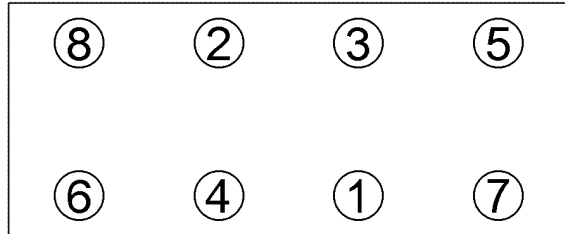



Anziehvorschrift für Zylinderkopf	018.010 passend für / suitable for adaptable à / adaptable a VW / AUDI	 Das Original
Tightening Instructions for Cylinder Head		
Instructions de serrage pour culasse		
Prescripciones de apriete para culatas		

Schraubenkopf / Head shape Anziehreihenfolge/Tightening sequence/Ordre de serrage/Orden de apriete
Tête de vis / Cabeza de tornillo



130.110
M 12x1,5x159



Anziehen/  35 Nm
Tightening/ 60 Nm
Serrage/ > 90°
Apriete > 90°

Zeichenerklärung / Explanations / Explication / Explicacion

	neue Zylinderkopfschrauben verwenden	use new cylinder head bolts	utiliser des vis neuves	emplar tornillos nuevos
	Warmlauf (80°C)	warm up time (80°C)	chauffage (80°C)	calentamiento (80°C)
	Schrauben einzeln lösen und wieder anziehen	loosen and tighten each bolt	deserrer et serrer vis par vis	afojar y apretar tornillo a tornillo
	Setzzeit	relaxation time	durée de tassement	tiempo de espera
	Drehwinkel	torque angle	angle de serrage	ángulo de giro

Motortyp / Engine type / Type de moteur / Tipo de motor

≠ 1,2 mm 3 Löcher

2,7 / 3,0 Ltr. V6 Diesel

Zyl. 1 - 3

Mot. BKN, BMK, BNG, BPP, BSG, ASB, BKS

A4, A6, A8, Phaeton, Touareg

ElringKlinger AG, Max-Eyth-Str.2
72581 Dettingen / Erms. Tel. 07123/724 601

018.010