
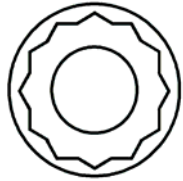
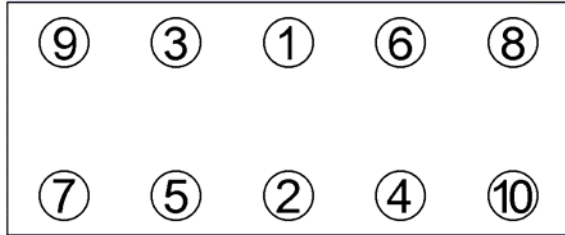



Anziehvorschrift für Zylinderkopf	034.580 passend für / suitable for adaptable à / adaptable a Mitsubishi	 Das Original
Tightening Instructions for Cylinder Head		
Instructions de serrage pour culasse		
Prescripciones de apriete para culatas		

Schraubenkopf / Head shape Anziehreihenfolge/Tightening sequence/Ordre de serrage/Orden de apriete
Tête de vis / Cabeza de tornillo



709.270
M 10 x 95



Anziehen/  35 Nm
Tightening/ 78 Nm
Serrage/  20 Nm
Apriete  90°
 90°

Zeichenerklärung / Explanations / Explication / Explicacion

	neue Zylinderkopf-schrauben verwenden	use new cylinder head bolts	utiliser des vis neuves	emplar tornillos nuevos
	Warmlauf (80°C)	warm up time (80°C)	chauffage (80°C)	calentamiento (80°C)
	Schrauben einzeln lösen und wieder anziehen	loosen and tighten each bolt	deserrer et serrer vis par vis	afojar y apretar tornillo a tornillo
	Setzzeit	relaxation time	durée de tassement	tiempo de espera
	Drehwinkel	torque angle	angle de serrage	ángulo de giro

Motortyp / Engine type / Type de moteur / Tipo de motor

Mot. 4 G93, 1834 ccm, 87/96 kW (118-131 PS)
1.8 16V GDI

Space Star (DG0) 06/1998 >
Pajero II Canvas Top (V2_W, V4_W) 06/1998 >
Pajero Pinin (H6_W, H7_W) 10/1999 >

ElringKlinger AG, Max-Eyth-Str.2
72581 Dettingen / Erms. Tel. 07123/724 601

034.580