
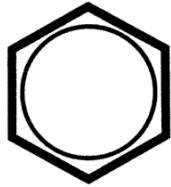
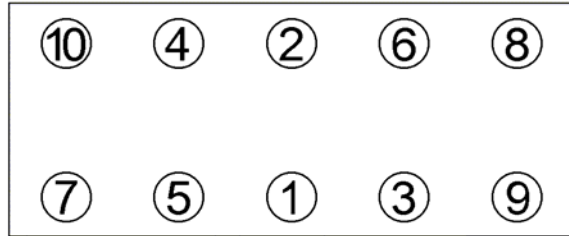





Anziehvorschrift für Zylinderkopf	693.553	 Das Original
Tightening Instructions for Cylinder Head		
Instructions de serrage pour culasse		
Prescripciones de apriete para culatas		
	passend für / suitable for adaptable à / adaptable a	Ford

Schraubenkopf / Head shape Anziehreihenfolge/Tightening sequence/Ordre de serrage/Orden de apriete
Tête de vis / Cabeza de tornillo



802.910
M 11 x 121



Anziehen/  30 Nm
Tightening/  90°
Serrage/  90°
Apriete

Zeichenerklärung / Explanations / Explication / Explicacion

	neue Zylinderkopfschrauben verwenden	use new cylinder head bolts	utiliser des vis neuves	emplar tornillos nuevos
	Warmlauf (80°C)	warm up time (80°C)	chauffage (80°C)	calentamiento (80°C)
	Schrauben einzeln lösen und wieder anziehen	loosen and tighten each bolt	deserrer et serrer vis par vis	afojar y apretar tornillo a tornillo
	Setzzeit	relaxation time	durée de tassement	tiempo de espera
	Drehwinkel	torque angle	angle de serrage	ángulo de giro

Motortyp / Engine type / Type de moteur / Tipo de motor

Ø: 70,2 mm; \pm : 1,00 mm

Mot: G6A;GLC;GSF;GSH;GUB;GUC;GUD;GUE;GUF;TLB
1,1 ltr. OHV (HCS) 37-39 KW (50-53 PS)

Fiesta/Escort 8/1988→4/1992
Fiesta/Escort 4/1992→

ElringKlinger AG, Max-Eyth-Str.2
72581 Dettingen / Erms. Tel. 07123/724 601

693.553