
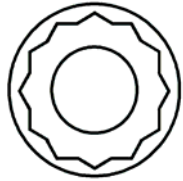
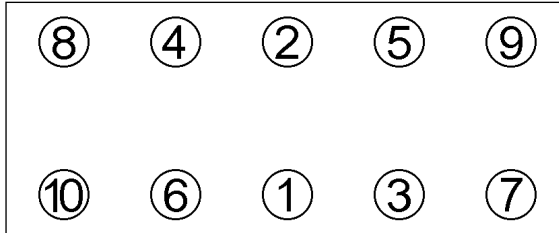


Anziehvorschrift für Zylinderkopf	708.040 passend für / suitable for adaptable à / adaptable a Toyota	 Das Original
Tightening Instructions for Cylinder Head		
Instructions de serrage pour culasse		
Prescripciones de apriete para culatas		

Schraubenkopf / Head shape Anziehreihenfolge/Tightening sequence/Ordre de serrage/Orden de apriete
Tête de vis / Cabeza de tornillo



708.210
M 10 x 90/108



Anziehen/ ⚙️ 29 Nm
Tightening/ ➤ 90°
Serrage/ ➤ 90°
Apriete

Zeichenerklärung / Explanations / Explication / Explicacion

⚙️	neue Zylinderkopfschrauben verwenden	use new cylinder head bolts	utiliser des vis neuves	emplar tornillos nuevos
*	Warmlauf (80°C)	warm up time (80°C)	chauffage (80°C)	calentamiento (80°C)
□	Schrauben einzeln lösen und wieder anziehen	loosen and tighten each bolt	deserrer et serrer vis par vis	aflorar y apretar tornillo a tornillo
●	Setzzeit	relaxation time	durée de tassement	tiempo de espera
➤	Drehwinkel	torque angle	angle de serrage	ángulo de giro

Motortyp / Engine type / Type de moteur / Tipo de motor

Ø: 82 mm

Mot: 7 A-FE

1,8 ltr.

79-85 kW (107-116 PS)

Carina E, Corolla, Avensis, Celica

ElringKlinger AG, Max-Eyth-Str.2
72581 Dettingen / Erms. Tel. 07123/724 601

708.040