
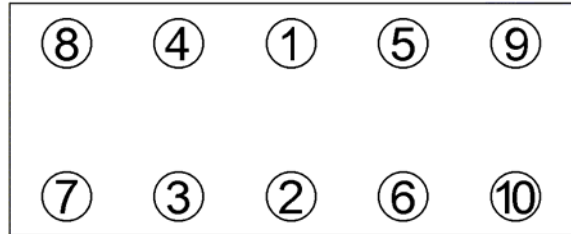
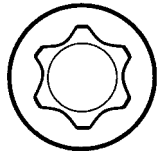










Anziehvorschrift für Zylinderkopf	655.450 passend für / suitable for adaptabile à / adaptable a	 Das Original
Tightening Instructions for Cylinder Head		
Instructions de serrage pour culasse		
Prescripciones de apriete para culatas		

Schraubenkopf / Head shape Anziehreihenfolge/Tightening sequence/Ordre de serrage/Orden de apriete
Tête de vis / Cabeza de tornillo



Anziehen/  15 Nm
Tightening/ 50 Nm
Serrage/  20 Nm
Apriete  285°

Zeichenerklärung / Explanations / Explication / Explicación

	neue Zylinderkopfschrauben verwenden	use new cylinder head bolts	utiliser des vis neuves	emplar tornillos nuevos
	Warmlauf (80°C)	warm up time (80°C)	chauffage (80°C)	calentamiento (80°C)
	Schrauben einzeln lösen und wieder anziehen	loosen and tighten each bolt	deserrer et serrer vis par vis	afojar y apretar tornillo a tornillo
	Setzzeit	relaxation time	durée de tassement	tiempo de espera
	Drehwinkel	torque angle	angle de serrage	ángulo de giro

Motortyp / Engine type / Type de moteur / Tipo de motor

407, C5, C4 ab 2005→
C4 Picasso ab 2006→

Mot.: 6FY, EW7A
1,8 Ltr. 16V