
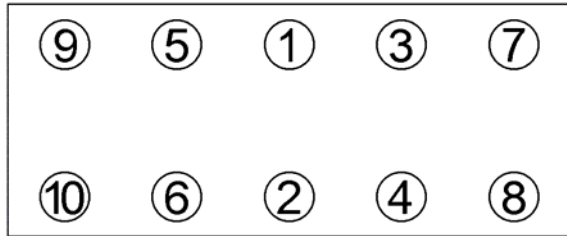
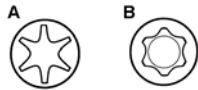


<b>Anziehvorschrift für Zylinderkopf</b>	<b>763.845</b>	 Das Original
<b>Tightening Instructions for Cylinder Head</b>		
<b>Instructions de serrage pour culasse</b>		
<b>Prescripciones de apriete para culatas</b>		
	passend für / suitable for adaptable à / adaptable a	<b>Opel</b>

Schraubenkopf / Head shape      Anziehreihenfolge/Tightening sequence/Ordre de serrage/Orden de apriete  
Tête de vis / Cabeza de tornillo



Anziehen/ Tightening/ Serrage/ Apriete	A Außentorx > Mot. 14137011 M11x110x1,25 Elring-ZKS 077.890	B Innentorx Mot. 14137012 > M11x105x1,25 Elring-ZKS 803.010
☼	25 Nm	☼ 25 Nm
➤	65°	➤ 90°
➤	65°	➤ 90°
➤	65°	➤ 90°
*	15 min	
➤	30°-45°	

Zeichenerklärung / Explanations / Explication / Explicacion

☼	neue Zylinderkopfschrauben verwenden	use new cylinder head bolts	utiliser des vis neuves	emplar tornillos nuevos
*	Warmlauf (80°C)	warm up time (80°C)	chauffage (80°C)	calentamiento (80°C)
☐	Schrauben einzeln lösen und wieder anziehen	loosen and tighten each bolt	deserrer et serrer vis par vis	afojar y apretar tornillo a tornillo
●	Setzzeit	relaxation time	durée de tassement	tiempo de espera
➤	Drehwinkel	torque angle	angle de serrage	ángulo de giro

**Motortyp / Engine type / Type de moteur / Tipo de motor**

86 Ø

Mot. 20 XE, C 20 XE, 4 Cyl., 2,0 l (DOHC) 16V  
110 kW (150 PS)  
Kadett-E 1988>  
Vectra 10/1988>  
Calibra 09/1989>