




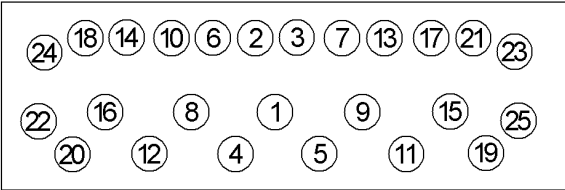
<b>Anziehvorschrift für Zylinderkopf</b>	<b>760.678</b>	 Das Original
<b>Tightening Instructions for Cylinder Head</b>		
<b>Instructions de serrage pour culasse</b>		
<b>Prescripciones de apriete para culatas</b>		
	passend für / suitable for adaptable à / adaptable a	<b>Mercedes-Benz</b>

Schraubenkopf / Head shape  
Tête de vis / Cabeza de tornillo

Anziehreihenfolge/Tightening sequence/Ordre de serrage/Orden de apriete

A 

B 



820.075  
M 12 x 111

Anziehen/ Tightening/ Serrage/ Apriete	A OM 322/352/362 OM 366, A, LA > Mot. 071683	B OM 366, A, LA Mot. 071684 >
☀	60 Nm 90 Nm	☀ 60 Nm 90 Nm
*	80°C 110 Nm 500 km	➤ 120 Nm 90°
☐	110 Nm	

Zeichenerklärung / Explanations / Explication / Explicacion

☀	neue Zylinderkopfschrauben verwenden	use new cylinder head bolts	utiliser des vis neuves	emplar tornillos nuevos
*	Warmlauf (80°C)	warm up time (80°C)	chauffage (80°C)	calentamiento (80°C)
☐	Schrauben einzeln lösen und wieder anziehen	loosen and tighten each bolt	deserrer et serrer vis par vis	afojar y apretar tornillo a tornillo
●	Setzzeit	relaxation time	durée de tassement	tiempo de espera
➤	Drehwinkel	torque angle	angle de serrage	ángulo de giro

**Motortyp / Engine type / Type de moteur / Tipo de motor**