
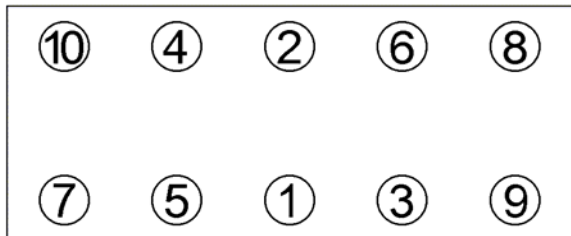



Anziehvorschrift für Zylinderkopf	820.385 passend für / suitable for adaptable à / adaptable a Audi	 Das Original
Tightening Instructions for Cylinder Head		
Instructions de serrage pour culasse		
Prescripciones de apriete para culatas		

Schraubenkopf / Head shape Anziehreihenfolge/Tightening sequence/Ordre de serrage/Orden de apriete
Tête de vis / Cabeza de tornillo



Anziehen/	☼	40 Nm
Tightening/		60 Nm
Serrage/	>	90°
Apriete	>	90°

Zeichenerklärung / Explanations / Explication / Explicacion

☼	neue Zylinderkopfschrauben verwenden	use new cylinder head bolts	utiliser des vis neuves	emplar tornillos nuevos
*	Warmlauf (80°C)	warm up time (80°C)	chauffage (80°C)	calentamiento (80°C)
□	Schrauben einzeln lösen und wieder anziehen	loosen and tighten each bolt	deserrer et serrer vis par vis	aflorar y apretar tornillo a tornillo
●	Setzzeit	relaxation time	durée de tassement	tiempo de espera
>	Drehwinkel	torque angle	angle de serrage	ángulo de giro

Motortyp / Engine type / Type de moteur / Tipo de motor

81 mm Ø

Mot. EH, GH, IB, 1,5 l
 Mot. EE, EF, EG, EM, FN, FP, FR, FS, FT, FV,
 WV, WY, WZ, XX, YG, YH, YK, YN, YP, YS,
 YT, YU, YY, YZ 1,6 l