

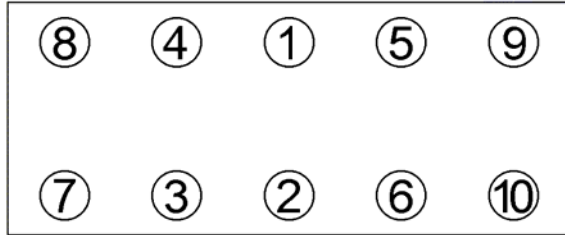


Anziehvorschrift für Zylinderkopf	825.387	 Das Original
Tightening Instructions for Cylinder Head		
Instructions de serrage pour culasse		
Prescripciones de apriete para culatas		
	passend für / suitable for adaptable à / adaptable a	Opel

Schraubenkopf / Head shape Anziehreihenfolge/Tightening sequence/Ordre de serrage/Orden de apriete
Tête de vis / Cabeza de tornillo



820.297
M 11 x 154



Anziehen/	☼	25 Nm
Tightening/	>	90°
Serrage/	>	90°
Apriete	>	45°
	*	15 min
	>	30°
	>	15°

Zeichenerklärung / Explanations / Explication / Explicacion

☼	neue Zylinderkopf-schrauben verwenden	use new cylinder head bolts	utiliser des vis neuves	emplar tornillos nuevos
*	Warmlauf (80°C)	warm up time (80°C)	chauffage (80°C)	calentamiento (80°C)
☐	Schrauben einzeln lösen und wieder anziehen	loosen and tighten each bolt	deserrer et serrer vis par vis	aflorar y apretar tornillo a tornillo
●	Setzzeit	relaxation time	durée de tassement	tiempo de espera
>	Drehwinkel	torque angle	angle de serrage	ángulo de giro

Motortyp / Engine type / Type de moteur / Tipo de motor

82,5 Ø
1,4 mm ÷ 1 Loch / Hole
Mot. 1,7 l, Diesel (OHC), 4 Cyl. 42 kW (57 PS)
YD (OHC)
Kadett, Vectra 10/1988>, Astra 9/1991>
Astra Diesel 1989>, Belmont Diesel 1989>.