

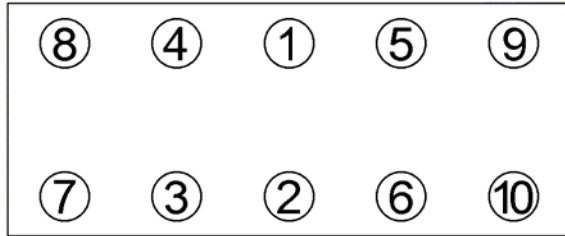










<b>Anziehvorschrift für Zylinderkopf</b>	<b>825.395</b>		
<b>Tightening Instructions for Cylinder Head</b>			
<b>Instructions de serrage pour culasse</b>			
<b>Prescripciones de apriete para culatas</b>			
	passend für / suitable for adaptable à / adaptable a	<b>Opel</b>	<b>Das Original</b>

Schraubenkopf / Head shape      Anziehreihenfolge/Tightening sequence/Ordre de serrage/Orden de apriete  
Tête de vis / Cabeza de tornillo



820.297  
M 11 x 154



- Anziehen/  25 Nm
- Tightening/  90°
- Serrage/  90°
- Apriete  45°
-  45°
- \*  15 min
-  30°
-  15°

Zeichenerklärung / Explanations / Explication / Explicacion

	neue Zylinderkopf-schrauben verwenden	use new cylinder head bolts	utiliser des vis neuves	emplar tornillos nuevos
	Warmlauf (80°C)	warm up time (80°C)	chauffage (80°C)	calentamiento (80°C)
	Schrauben einzeln lösen und wieder anziehen	loosen and tighten each bolt	deserrer et serrer vis par vis	aflorar y apretar tornillo a tornillo
	Setzzeit	relaxation time	durée de tassement	tiempo de espera
	Drehwinkel	torque angle	angle de serrage	ángulo de giro

**Motortyp / Engine type / Type de moteur / Tipo de motor**

82,5 Ø  
1,5 mm ÷ 2 Löcher / Holes  
Mot. 1,7 l, Diesel (OHC), 4 Cyl. 42 kW (57 PS)  
YD (OHC)  
Kadett, Vectra 10/1988>, Astra 9/1991>  
Astra Diesel 1989>, Belmont Diesel 1989>.