

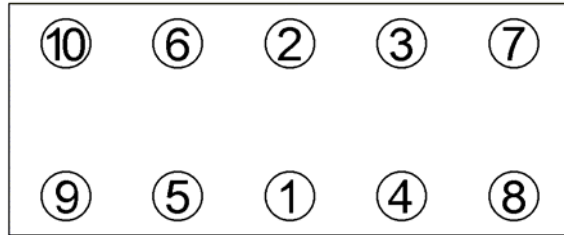


Anziehvorschrift für Zylinderkopf	828.913	 Das Original
Tightening Instructions for Cylinder Head		
Instructions de serrage pour culasse		
Prescripciones de apriete para culatas		
	passend für / suitable for adaptable à / adaptable a	Opel

Schraubenkopf / Head shape Anziehreihenfolge/Tightening sequence/Ordre de serrage/Orden de apriete
Tête de vis / Cabeza de tornillo



820.458
M 11 x 140



Anziehen/ Tightening/ Serrage/ Apriete	18 SV/18 SEH	E 18 NV/E 18 NVR S 18 NV	C 18 NZ
☼	25 Nm	☼ 25 Nm	☼ 25 Nm
➤	60°	➤ 60°	➤ 90°
➤	60°	➤ 60°	➤ 90°
➤	60°	➤ 30°	➤ 90°
*	15 min	* 15 min	
➤	30°	➤ 30°	
		➤ 15°	

Zeichenerklärung / Explanations / Explication / Explicacion

☼	neue Zylinderkopfschrauben verwenden	use new cylinder head bolts	utiliser des vis neuves	emplar tornillos nuevos
*	Warmlauf (80°C)	warm up time (80°C)	chauffage (80°C)	calentamiento (80°C)
☐	Schrauben einzeln lösen und wieder anziehen	loosen and tighten each bolt	deserrer et serrer vis par vis	afojar y apretar tornillo a tornillo
●	Setzzeit	relaxation time	durée de tassement	tiempo de espera
➤	Drehwinkel	torque angle	angle de serrage	ángulo de giro

Motortyp / Engine type / Type de moteur / Tipo de motor

Mot. 1,8 l 18 SV / 18 SEH
E 18 NV / E 18 NVR
S 18 NV / C 18 NZ
C 18 LE