

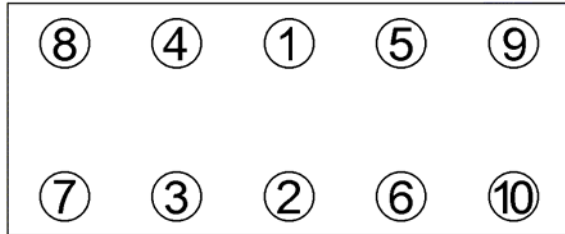


Anziehvorschrift für Zylinderkopf	831.638 passend für / suitable for adaptable à / adaptable a Opel	 Das Original
Tightening Instructions for Cylinder Head		
Instructions de serrage pour culasse		
Prescripciones de apriete para culatas		

Schraubenkopf / Head shape Anziehreihenfolge/Tightening sequence/Ordre de serrage/Orden de apriete
Tête de vis / Cabeza de tornillo



820.458
M 11 x 140



Anziehen/	1,8 l N / S / E / SE	1,8 l C 18 NT/ NE
Tightening/	☼ 25 Nm	☼ 25 Nm
Serrage/	➤ 60°	➤ 60°
Apriete	➤ 60°	➤ 60°
	➤ 60°	➤ 30°
	* 15 min	* 15 min
	➤ 30°	➤ 30°

Zeichenerklärung / Explanations / Explication / Explicacion

☼	neue Zylinderkopfschrauben verwenden	use new cylinder head bolts	utiliser des vis neuves	emplar tornillos nuevos
*	Warmlauf (80°C)	warm up time (80°C)	chauffage (80°C)	calentamiento (80°C)
☐	Schrauben einzeln lösen und wieder anziehen	loosen and tighten each bolt	deserrer et serrer vis par vis	aflorar y apretar tornillo a tornillo
●	Setzzeit	relaxation time	durée de tassement	tiempo de espera
➤	Drehwinkel	torque angle	angle de serrage	ángulo de giro

Motortyp / Engine type / Type de moteur / Tipo de motor

84,8 Ø

Mot. N, S, E, SE, NT, NE (OHC),
1,8 l, 55/66/85 kW (75/90/115 PS),
C 1,8 NT/NE, 4 Cyl.

Ascona-C, Kadett-D, Kadett-E, Rekord-E,
Manta-B,, Manta-GT, Kadett-GT/E, Astra,

ElringKlinger AG, Max-Eyth-Str.2
72581 Dettingen / Erms. Tel. 07123/724 601

831.638