
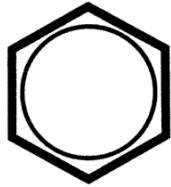
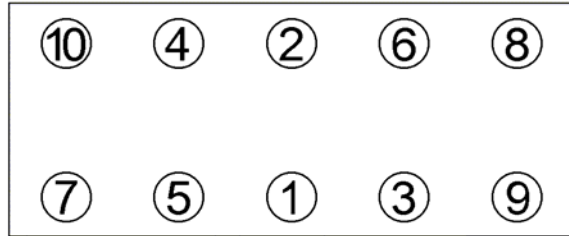


Anziehvorschrift für Zylinderkopf	774.855	 Das Original
Tightening Instructions for Cylinder Head		
Instructions de serrage pour culasse		
Prescripciones de apriete para culatas		
	passend für / suitable for adaptable à / adaptable a	BMW

Schraubenkopf / Head shape Anziehreihenfolge/Tightening sequence/Ordre de serrage/Orden de apriete
Tête de vis / Cabeza de tornillo



802.720
M 12 x 157



Anziehen/	☼	58 - 62 Nm
Tightening/	●	15 min
Serrage/	➤	30° - 36°
Apriete	*	25 min
	➤	20° - 30°

Zeichenerklärung / Explanations / Explication / Explicacion

☼	neue Zylinderkopfschrauben verwenden	use new cylinder head bolts	utiliser des vis neuves	emplar tornillos nuevos
*	Warmlauf (80°C)	warm up time (80°C)	chauffage (80°C)	calentamiento (80°C)
☐	Schrauben einzeln lösen und wieder anziehen	loosen and tighten each bolt	deserrer et serrer vis par vis	afojar y apretar tornillo a tornillo
●	Setzzeit	relaxation time	durée de tassement	tiempo de espera
➤	Drehwinkel	torque angle	angle de serrage	ángulo de giro

Motortyp / Engine type / Type de moteur / Tipo de motor

Mot. M10/M20 B18/B20 $\pm 1,8 (+0,3)$ mm

1800, 2000, 2000C,CS,ti,tii,tlux
1802, 2002, 2002tii, 2002ti,tii, 2002turbo
E21 316, 318, 318i, 320, 320i
E30 316, 316i, 318i
E12 518, 518i, 520, 520i
E28 518, 518i

ElringKlinger AG, Max-Eyth-Str.2
72581 Dettingen / Erms. Tel. 07123/724 601

774.855