
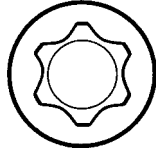
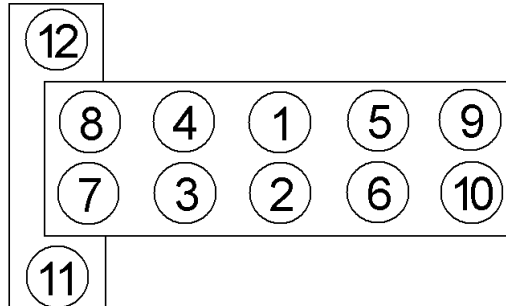


<b>Anziehvorschrift für Zylinderkopf</b>	<b>808.134</b>	 Das Original
<b>Tightening Instructions for Cylinder Head</b>		
<b>Instructions de serrage pour culasse</b>		
<b>Prescripciones de apriete para culatas</b>		
	passend für / suitable for adaptable à / adaptable a	<b>Opel</b>

Schraubenkopf / Head shape      Anziehreihenfolge/Tightening sequence/Ordre de serrage/Orden de apriete  
Tête de vis / Cabeza de tornillo



125.930  
M8x1,25x119



Anziehen/ ⚙️ 25 Nm  
Tightening/ ➤ 60°  
Serrage/ ➤ 60°  
Apriete ➤ 60°

**Zeichenerklärung / Explanations / Explication / Explicacion**

⚙️	neue Zylinderkopfschrauben verwenden	use new cylinder head bolts	utiliser des vis neuves	emplar tornillos nuevos
*	Warmlauf (80°C)	warm up time (80°C)	chauffage (80°C)	calentamiento (80°C)
□	Schrauben einzeln lösen und wieder anziehen	loosen and tighten each bolt	deserrer et serrer vis par vis	aflorar y apretar tornillo a tornillo
●	Setzzeit	relaxation time	durée de tassement	tiempo de espera
➤	Drehwinkel	torque angle	angle de serrage	ángulo de giro

**Motortyp / Engine type / Type de moteur / Tipo de motor**

1,2 / 1,4 Ltr.

Corsa C, Agila      Z12XE, Z12XEP

43000001-, 44000001-, 46000001-

Astra G              X12XE, Z12XE

42000001-, 45000001-, 46000001-, 48000001-

Astra H              Z12XEP

Corsa C, Astra G, Z14XEP

ElringKlinger AG, Max-Eyth-Str.2  
72581 Dettingen / Erms. Tel. 07123/724 601

**\*808.134\***