
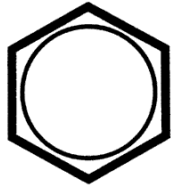
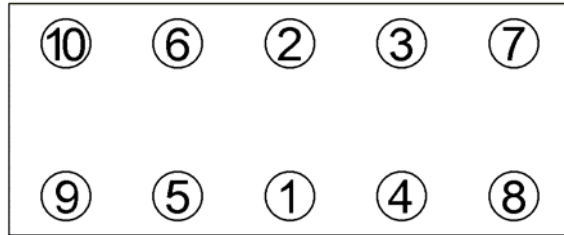


Anziehvorschrift für Zylinderkopf	809.750	
Tightening Instructions for Cylinder Head		
Instructions de serrage pour culasse		
Prescripciones de apriete para culatas		
	passend für / suitable for adaptable à / adaptable a	Opel
		Das Original

Schraubenkopf / Head shape Anziehreihenfolge/Tightening sequence/Ordre de serrage/Orden de apriete
Tête de vis / Cabeza de tornillo



803.050



Anziehen/ Tightening/ Serrage/ Apriete	Y17DT/Y17DTL	Z17DTH/Z17DTL
☼	20 Nm	☼ 15 Nm
➤	40 Nm	➤ 39 Nm
➤	60°	➤ 60°
➤	13°	➤ 60°
➤	60°	
➤	13°	

Zeichenerklärung / Explanations / Explication / Explicacion

☼	neue Zylinderkopfschrauben verwenden	use new cylinder head bolts	utiliser des vis neuves	emplar tornillos nuevos
*	Warmlauf (80°C)	warm up time (80°C)	chauffage (80°C)	calentamiento (80°C)
☐	Schrauben einzeln lösen und wieder anziehen	loosen and tighten each bolt	deserrer et serrer vis par vis	aflorar y apretar tornillo a tornillo
●	Setzzeit	relaxation time	durée de tassement	tiempo de espera
➤	Drehwinkel	torque angle	angle de serrage	ángulo de giro

Motortyp / Engine type / Type de moteur / Tipo de motor

÷ 1,50 mm 2 Löcher

Mot. Y17DT, Y17DTL, Z17DTL, Z17DTH

Corsa C 2001 >

Astra / Zafira 1998 >

ElringKlinger AG, Max-Eyth-Str.2
72581 Dettingen / Erms. Tel. 07123/724 601

809.750