
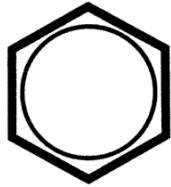
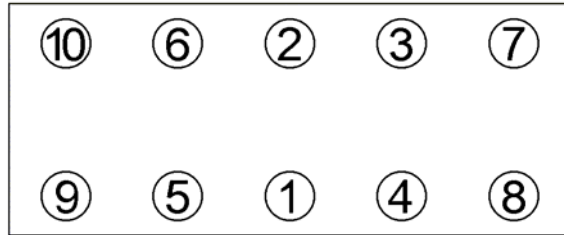


<b>Anziehvorschrift für Zylinderkopf</b>	<b>808.884</b> passend für / suitable for adaptable à / adaptable a <b>Opel</b>	 <b>Das Original</b>
<b>Tightening Instructions for Cylinder Head</b>		
<b>Instructions de serrage pour culasse</b>		
<b>Prescripciones de apriete para culatas</b>		

Schraubenkopf / Head shape      Anziehreihenfolge/Tightening sequence/Ordre de serrage/Orden de apriete  
Tête de vis / Cabeza de tornillo



257.910  
M11x1,5x162



Anziehen/	☼	30 Nm	M8:
Tightening/	➤	75°	35Nm
Serrage/	➤	75°	
Apriete	➤	15°	

**Zeichenerklärung / Explanations / Explication / Explicacion**

☼	neue Zylinderkopfschrauben verwenden	use new cylinder head bolts	utiliser des vis neuves	emplar tornillos nuevos
*	Warmlauf (80°C)	warm up time (80°C)	chauffage (80°C)	calentamiento (80°C)
☐	Schrauben einzeln lösen und wieder anziehen	loosen and tighten each bolt	deserrer et serrer vis par vis	afojar y apretar tornillo a tornillo
●	Setzzeit	relaxation time	durée de tassement	tiempo de espera
➤	Drehwinkel	torque angle	angle de serrage	ángulo de giro

**Motortyp / Engine type / Type de moteur / Tipo de motor**

2.2 Ltr.  
110/114 KW (150/155PS)  
Mot. Z22YH  
4 Cyl.  
  
Signum 2003-  
Vectra C 2002-  
Zafira B 2005-

ElringKlinger AG, Max-Eyth-Str.2  
72581 Dettingen / Erms. Tel. 07123/724 601

**\*808.884\***