
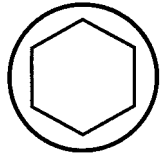
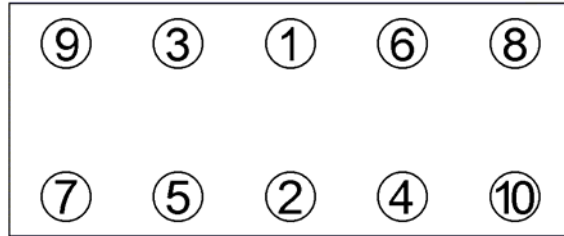



<b>Anziehvorschrift für Zylinderkopf</b>	<b>918.164</b>		
<b>Tightening Instructions for Cylinder Head</b>			
<b>Instructions de serrage pour culasse</b>			
<b>Prescripciones de apriete para culatas</b>			
	passend für / suitable for adaptable à / adaptable a	<b>Nissan</b>	<b>Das Original</b>

Schraubenkopf / Head shape      Anziehreihenfolge/Tightening sequence/Ordre de serrage/Orden de apriete  
Tête de vis / Cabeza de tornillo








709.770  
M 12



Anziehen/  60 Nm  
Tightening/ 80 Nm  
Serrage/ 118 - 127 Nm  
Apriete

**Zeichenerklärung / Explanations / Explication / Explicacion**

	neue Zylinderkopfschrauben verwenden	use new cylinder head bolts	utiliser des vis neuves	emplar tornillos nuevos
	Warmlauf (80°C)	warm up time (80°C)	chauffage (80°C)	calentamiento (80°C)
	Schrauben einzeln lösen und wieder anziehen	loosen and tighten each bolt	deserrer et serrer vis par vis	afojar y apretar tornillo a tornillo
	Setzzeit	relaxation time	durée de tassement	tiempo de espera
	Drehwinkel	torque angle	angle de serrage	ángulo de giro

**Motortyp / Engine type / Type de moteur / Tipo de motor**

Ø: 86mm;  $\frac{1}{2}$ : 1,25mm

Mot: LD20, LD20II

2,0 ltr.

43-49 kW (58-67 PS)

Bluebird, Serena, Vanette

ElringKlinger AG, Max-Eyth-Str.2  
72581 Dettingen / Erms. Tel. 07123/724 601

**\*918.164\***