
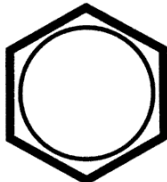
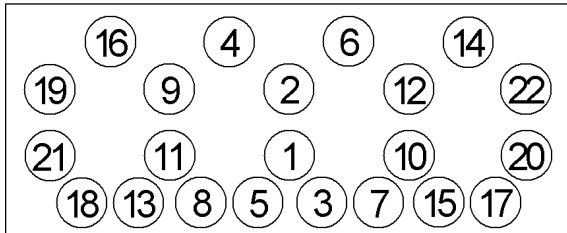








Anziehvorschrift für Zylinderkopf		986.496 passend für / suitable for adaptable à / adaptable a Fiat	 Das Original	
Tightening Instructions for Cylinder Head				
Instructions de serrage pour culasse				
Prescripciones de apriete para culatas				
Schraubenkopf / Head shape Tête de vis / Cabeza de tornillo		Anziehreihenfolge/Tightening sequence/Ordre de serrage/Orden de apriete		
				
760.300 M 12 x 120/160				
Anziehen/  20 Nm Tightening/ 40 Nm Serrage/ ➤ 90° Apriete ➤ 90°				
Zeichenerklärung / Explanations / Explication / Explicacion				
	neue Zylinderkopf-schrauben verwenden	use new cylinder head bolts	utiliser des vis neuves	emplar tornillos nuevos
	Warmlauf (80°C)	warm up time (80°C)	chauffage (80°C)	calentamiento (80°C)
	Schrauben einzeln lösen und wieder anziehen	loosen and tighten each bolt	deserrer et serrer vis par vis	aflojar y apretar tornillo a tornillo
	Setzzeit	relaxation time	durée de tassement	tiempo de espera
	Drehwinkel	torque angle	angle de serrage	ángulo de giro
Motortyp / Engine type / Type de moteur / Tipo de motor				
1,27 mm ÷				
Nuevo Ducato TD 2499 ccm ab 1989>				
Nuevo Ducato 4x4 TD 2499 ccm ab 1989>				
Master 2499 ccm ab 1990>				
ElringKlinger AG, Max-Eyth-Str.2 72581 Dettingen / Erms. Tel. 07123/724 601			*986.496*	