
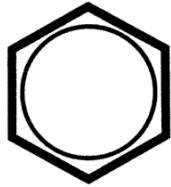
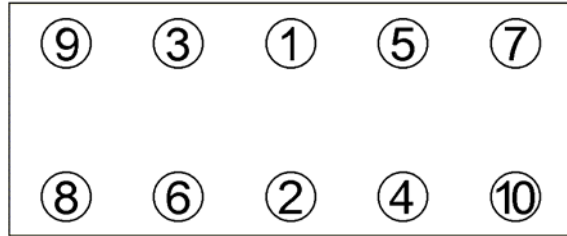



<b>Anziehvorschrift für Zylinderkopf</b>	<b>864.250</b> passend für / suitable for adaptable à / adaptable a <b>Honda</b>	 <b>Das Original</b>
<b>Tightening Instructions for Cylinder Head</b>		
<b>Instructions de serrage pour culasse</b>		
<b>Prescripciones de apriete para culatas</b>		

Schraubenkopf / Head shape      Anziehreihenfolge/Tightening sequence/Ordre de serrage/Orden de apriete  
Tête de vis / Cabeza de tornillo



022.590  
M 10 x 1,25 x 120



Anziehen/  20 Nm  
Tightening/ 49 Nm  
Serrage/ 67 Nm  
Apriete

**Zeichenerklärung / Explanations / Explication / Explicacion**

	neue Zylinderkopfschrauben verwenden	use new cylinder head bolts	utiliser des vis neuves	emplar tornillos nuevos
	Warmlauf (80°C)	warm up time (80°C)	chauffage (80°C)	calentamiento (80°C)
	Schrauben einzeln lösen und wieder anziehen	loosen and tighten each bolt	deserrer et serrer vis par vis	afojar y apretar tornillo a tornillo
	Setzzeit	relaxation time	durée de tassement	tiempo de espera
	Drehwinkel	torque angle	angle de serrage	ángulo de giro

**Motortyp / Engine type / Type de moteur / Tipo de motor**

÷ 0,70 mm    Ø 75,9 mm

Civic IV                      Accord VII  
EJ6, 1,6i, Mot.D16Y7      Mot. D16B6 10/1998>  
Civic V  
EJ9,MB8,MB2 1,4i, Mot.D14A3/A4/A7/A8  
EK3, 1,5i, Mot.D15Z6    EK1 1,6i, Mot. D16Y5

ElringKlinger AG, Max-Eyth-Str.2  
72581 Dettingen / Erms. Tel. 07123/724 601

**\*864.250\***