
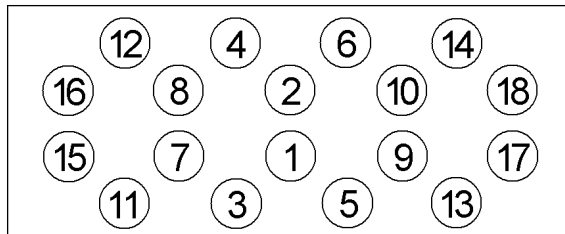



<b>Anziehvorschrift für Zylinderkopf</b>	<b>913.783</b>	 Das Original
<b>Tightening Instructions for Cylinder Head</b>		
<b>Instructions de serrage pour culasse</b>		
<b>Prescripciones de apriete para culatas</b>		
	passend für / suitable for adaptable à / adaptable a	<b>Mercedes-Benz</b>

Schraubenkopf / Head shape      Anziehreihenfolge/Tightening sequence/Ordre de serrage/Orden de apriete  
Tête de vis / Cabeza de tornillo



476.130

M 10 x 102/115

Anziehen/ Tightening/ Serrage/ Apriete	M 10	M 8
☀	15 Nm	☀ 25 Nm
➤	90°	
●	10 min	
➤	90°	

Zeichenerklärung / Explanations / Explication / Explicacion

☀	neue Zylinderkopf-schrauben verwenden	use new cylinder head bolts	utiliser des vis neuves	emplar tornillos nuevos
*	Warmlauf (80°C)	warm up time (80°C)	chauffage (80°C)	calentamiento (80°C)
□	Schrauben einzeln lösen und wieder anziehen	loosen and tighten each bolt	deserrer et serrer vis par vis	afojar y apretar tornillo a tornillo
●	Setzzeit	relaxation time	durée de tassement	tiempo de espera
➤	Drehwinkel	torque angle	angle de serrage	ángulo de giro

**Motortyp / Engine type / Type de moteur / Tipo de motor**

89 Ø, 1,65 ÷

Mot. M.B. 604.910, 4 Cyl. 2,2 l, 70 kW (95 PS)

M.B. 604.912,

C 200 Diesel ab 1995>,

ElringKlinger AG, Max-Eyth-Str.2  
72581 Dettingen / Erms. Tel. 07123/724 601

**\*913.783\***