

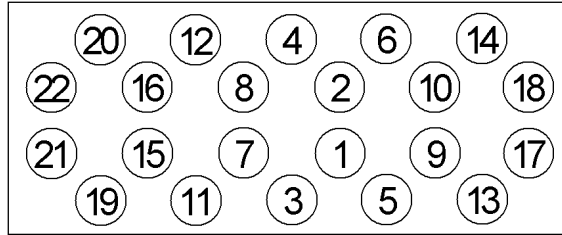


<b>Anziehvorschrift für Zylinderkopf</b>	<b>913.872</b>	 Das Original
<b>Tightening Instructions for Cylinder Head</b>		
<b>Instructions de serrage pour culasse</b>		
<b>Prescripciones de apriete para culatas</b>		
	passend für / suitable for adaptable à / adaptable a	<b>Mercedes-Benz</b>

Schraubenkopf / Head shape      Anziehreihenfolge/Tightening sequence/Ordre de serrage/Orden de apriete  
Tête de vis / Cabeza de tornillo



820.114  
M 10x80/102/115



Anziehen/	> 12/1988	01/1989 >
Tightening/	☼ 25 Nm    M 8: 25 Nm	☼ 15 Nm
Serrage/	40 Nm	☼ 35 Nm    M 8: 25 Nm
Apriete	● 10 min	➤ 90°
	➤ 90°	● 10 min
		➤ 90°

**Zeichenerklärung / Explanations / Explication / Explicacion**

☼	neue Zylinderkopf-schrauben verwenden	use new cylinder head bolts	utiliser des vis neuves	emplar tornillos nuevos
*	Warmlauf (80°C)	warm up time (80°C)	chauffage (80°C)	calentamiento (80°C)
□	Schrauben einzeln lösen und wieder anziehen	loosen and tighten each bolt	deserrer et serrer vis par vis	aflorar y apretar tornillo a tornillo
●	Setzzeit	relaxation time	durée de tassement	tiempo de espera
➤	Drehwinkel	torque angle	angle de serrage	ángulo de giro

**Motortyp / Engine type / Type de moteur / Tipo de motor**

90 mm Ø, 1,97 mm ÷