

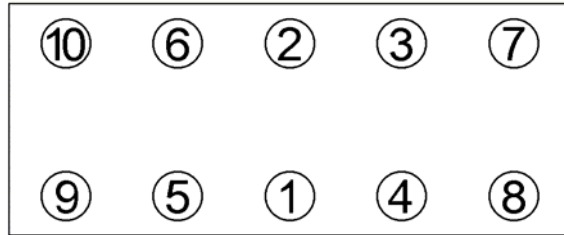



Anziehvorschrift für Zylinderkopf	467.593	 Das Original
Tightening Instructions for Cylinder Head		
Instructions de serrage pour culasse		
Prescripciones de apriete para culatas		
	passend für / suitable for adaptable à / adaptable a	Opel

Schraubenkopf / Head shape Anziehreihenfolge/Tightening sequence/Ordre de serrage/Orden de apriete
Tête de vis / Cabeza de tornillo








803.010
M 11 x 105



Anziehen/  25 Nm
Tightening/  90°
Serrage/  90°
Apriete  90°
 15°

Zeichenerklärung / Explanations / Explication / Explicacion

	neue Zylinderkopfschrauben verwenden	use new cylinder head bolts	utiliser des vis neuves	emplar tornillos nuevos
	Warmlauf (80°C)	warm up time (80°C)	chauffage (80°C)	calentamiento (80°C)
	Schrauben einzeln lösen und wieder anziehen	loosen and tighten each bolt	deserrer et serrer vis par vis	aflorar y apretar tornillo a tornillo
	Setzzeit	relaxation time	durée de tassement	tiempo de espera
	Drehwinkel	torque angle	angle de serrage	ángulo de giro

Motortyp / Engine type / Type de moteur / Tipo de motor

1,3 mm / Ø 87,5 mm

Mot. X20XER, X20XEV, X20SED, Z22XE, T20SED
X22SE, X22XE, Y22SE, Y22XE, C20SEL,

Astra F, Astra G, Calibra, Frontera, Omega B
Sintra, Vectra A, Vectra B
Evanda, Leganza, Nubira, Rezzo, Epika

ElringKlinger AG, Max-Eyth-Str.2
72581 Dettingen / Erms. Tel. 07123/724 601

467.593