
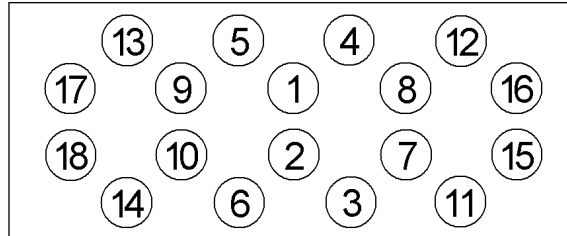
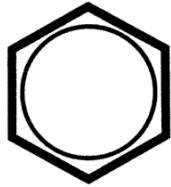


Anziehvorschrift für Zylinderkopf	473.290	 Das Original
Tightening Instructions for Cylinder Head		
Instructions de serrage pour culasse		
Prescripciones de apriete para culatas		
	passend für / suitable for adaptable à / adaptable a	Opel

Schraubenkopf / Head shape Anziehreihenfolge/Tightening sequence/Ordre de serrage/Orden de apriete
Tête de vis / Cabeza de tornillo



Anziehen/ Tightening/ Serrage/ Apriete	25TD 4JA1T	28TD 4JB1T
☼	25 Nm	44-54 Nm
☼	50 Nm	
➤	60°-75°	120°-150°
➤	60°-75°	

Zeichenerklärung / Explanations / Explication / Explicacion

☼	neue Zylinderkopf-schrauben verwenden	use new cylinder head bolts	utiliser des vis neuves	emplar tornillos nuevos
*	Warmlauf (80°C)	warm up time (80°C)	chauffage (80°C)	calentamiento (80°C)
□	Schrauben einzeln lösen und wieder anziehen	loosen and tighten each bolt	deserrer et serrer vis par vis	afojar y apretar tornillo a tornillo
●	Setzzeit	relaxation time	durée de tassement	tiempo de espera
➤	Drehwinkel	torque angle	angle de serrage	ángulo de giro

Motortyp / Engine type / Type de moteur / Tipo de motor

1,55 mm 2 Kerben
Mot 25TD, 28TD, 4JA1T, 4JB1T

Opel Campo 1991-2002
Opel Frontera A 1992-1998
Isuzu Campo 1983-1990
Isuzu Trooper 1987-1991