
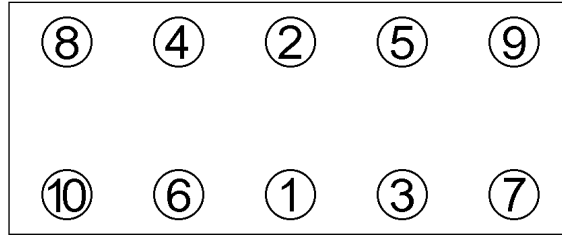





<b>Anziehvorschrift für Zylinderkopf</b>	<b>473.480</b>	 Das Original
<b>Tightening Instructions for Cylinder Head</b>		
<b>Instructions de serrage pour culasse</b>		
<b>Prescripciones de apriete para culatas</b>		

Schraubenkopf / Head shape      Anziehreihenfolge/Tightening sequence/Ordre de serrage/Orden de apriete  
Tête de vis / Cabeza de tornillo








022.670

M 9 x 1,25 x 84

Anziehen/  17 Nm  
Tightening/  34 Nm  
Serrage/  90°  
Apriete

**Zeichenerklärung / Explanations / Explication / Explicacion**

	neue Zylinderkopfschrauben verwenden	use new cylinder head bolts	utiliser des vis neuves	emplar tornillos nuevos
	Warmlauf (80°C)	warm up time (80°C)	chauffage (80°C)	calentamiento (80°C)
	Schrauben einzeln lösen und wieder anziehen	loosen and tighten each bolt	deserrer et serrer vis par vis	afojar y apretar tornillo a tornillo
	Setzzeit	relaxation time	durée de tassement	tiempo de espera
	Drehwinkel	torque angle	angle de serrage	ángulo de giro

**Motortyp / Engine type / Type de moteur / Tipo de motor**

$\frac{3}{8}$  0,30 mm    Ø 73 mm

Mot. 2SZ-FE 1,3 16V Yaris (\_CP10) 2002 →

Mot. K3-VE 1,3 16V 2000 →

Daihatsu Extol, Sirion (M1), Terios (J1), YRV (M2)

1 Stück/piece/pièce/pieza

ElringKlinger AG, Max-Eyth-Str.2  
72581 Dettingen / Erms. Tel. 07123/724 601

**\*473.480\***