
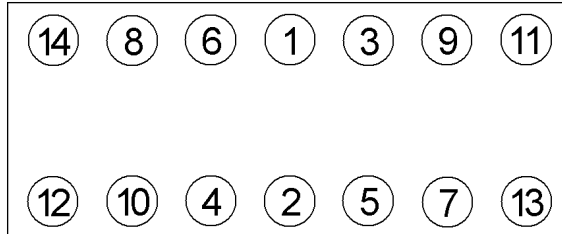






Anziehvorschrift für Zylinderkopf	477.322	 Das Original
Tightening Instructions for Cylinder Head		
Instructions de serrage pour culasse		
Prescripciones de apriete para culatas		
	passend für / suitable for adaptable à / adaptable a	BMW

Schraubenkopf / Head shape Anziehreihenfolge/Tightening sequence/Ordre de serrage/Orden de apriete
Tête de vis / Cabeza de tornillo



233.380
M 12x1,5x200



Anziehen/		70 Nm
Tightening/		180°
Serrage/		50 Nm
Apriete		120°
		120°

Zeichenerklärung / Explanations / Explication / Explicacion

	neue Zylinderkopfschrauben verwenden	use new cylinder head bolts	utiliser des vis neuves	emplar tornillos nuevos
	Warmlauf (80°C)	warm up time (80°C)	chauffage (80°C)	calentamiento (80°C)
	Schrauben einzeln lösen und wieder anziehen	loosen and tighten each bolt	deserrer et serrer vis par vis	afojar y apretar tornillo a tornillo
	Setzzeit	relaxation time	durée de tassement	tiempo de espera
	Drehwinkel	torque angle	angle de serrage	ángulo de giro

Motortyp / Engine type / Type de moteur / Tipo de motor

Mot. N57 D30 $\frac{1}{2}$ 1,55mm Ø84,7mm

E90/E91/E92/93 325d, 330d,xd
F07GT/F10 525d, 530d,xd, 535d
F01/F02 730d,Ld, 740d
E70 X5 30dX, 40dX
E71 X6 30dX, 40dX

2 Löcher, Holes, Trous, Agujeros, Fori

ElringKlinger AG, Max-Eyth-Str.2
72581 Dettingen / Erms. Tel. 07123/724 601

477.322