
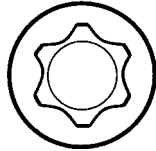
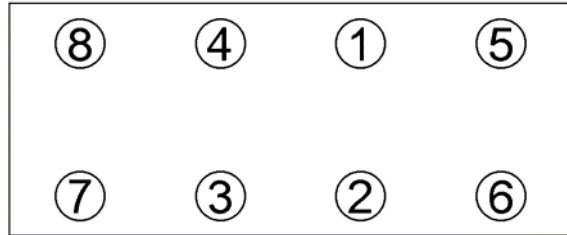


Anziehvorschrift für Zylinderkopf	497.420	 Das Original
Tightening Instructions for Cylinder Head		
Instructions de serrage pour culasse		
Prescripciones de apriete para culatas		
	passend für / suitable for adaptable à / adaptable a	Mercedes-Benz

Schraubenkopf / Head shape Anziehreihenfolge/Tightening sequence/Ordre de serrage/Orden de apriete
Tête de vis / Cabeza de tornillo








258.920
M 11x1,5x170



Anziehen/ Tightening/ Serrage/ Apriete	M 11 20 Nm 40 Nm ➤ 90° ➤ 90°	M 8 15 Nm ➤ 90°
---	--	-----------------------

Zeichenerklärung / Explanations / Explication / Explicacion

	neue Zylinderkopf- schrauben verwenden	use new cylinder head bolts	utiliser des vis neuves	emplar tornillos nuevos
	Warmlauf (80°C)	warm up time (80°C)	chauffage (80°C)	calentamiento (80°C)
	Schrauben einzeln lösen und wieder anziehen	loosen and tighten each bolt	deserrer et serrer vis par vis	afojar y apretar tornillo a tornillo
	Setzzeit	relaxation time	durée de tassement	tiempo de espera
	Drehwinkel	torque angle	angle de serrage	ángulo de giro

Motortyp / Engine type / Type de moteur / Tipo de motor

∅ 93,5, \pm 0,65 mm

M 272.960/963/964/967/970/972/975/979/985

6 cyl., 3,5 ltr. Mot. 30089233→

C 350, CLK 350, SLK 350, E 350, CLS 350

ML 350, R 350

links/left/gauche/izquierda/sinistra

ElringKlinger AG, Max-Eyth-Str.2
72581 Dettingen / Erms. Tel. 07123/724 601

497.420