
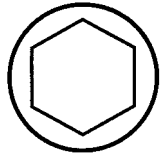
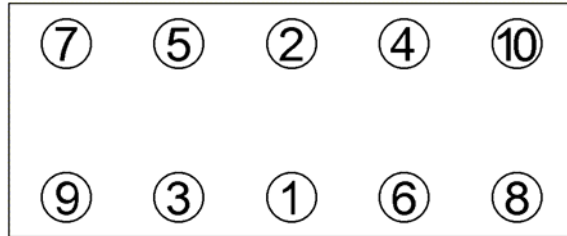



Anziehvorschrift für Zylinderkopf	560.066	 Das Original
Tightening Instructions for Cylinder Head		
Instructions de serrage pour culasse		
Prescripciones de apriete para culatas		
	passend für / suitable for adaptable à / adaptable a	Mitsubishi

Schraubenkopf / Head shape Anziehreihenfolge/Tightening sequence/Ordre de serrage/Orden de apriete
Tête de vis / Cabeza de tornillo








709.190
M 12 x 104



Anziehen/  30-40 Nm
Tightening/ 70-80 Nm
Serrage/ 115-125 Nm
Apriete

Zeichenerklärung / Explanations / Explication / Explicacion

	neue Zylinderkopfschrauben verwenden	use new cylinder head bolts	utiliser des vis neuves	emplar tornillos nuevos
	Warmlauf (80°C)	warm up time (80°C)	chauffage (80°C)	calentamiento (80°C)
	Schrauben einzeln lösen und wieder anziehen	loosen and tighten each bolt	deserrer et serrer vis par vis	aflorar y apretar tornillo a tornillo
	Setzzeit	relaxation time	durée de tassement	tiempo de espera
	Drehwinkel	torque angle	angle de serrage	ángulo de giro

Motortyp / Engine type / Type de moteur / Tipo de motor

82,5 mm Ø

Colt, Lancer 1,8 Ltr. Diesel ab 1983>

Mot.4 D65, 43/44 kW (58/60 PS)

Galant E14A, Space-Wagon 1,8 Ltr. Turbo-Diesel

Van D09, 1,8 Ltr. Turbo-Diesel ab 1984>

ElringKlinger AG, Max-Eyth-Str.2
72581 Dettingen / Erms. Tel. 07123/724 601

560.066