
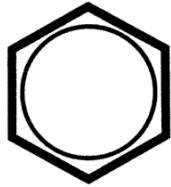
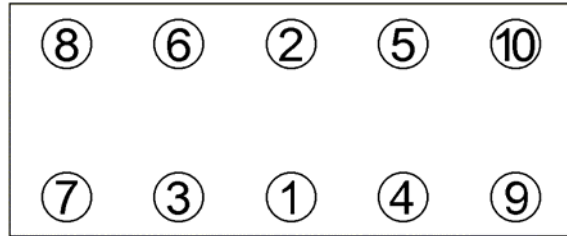


<b>Anziehvorschrift für Zylinderkopf</b>	<b>180.180</b>	 Das Original
<b>Tightening Instructions for Cylinder Head</b>		
<b>Instructions de serrage pour culasse</b>		
<b>Prescripciones de apriete para culatas</b>		
	passend für / suitable for adaptable à / adaptable a	<b>Fiat</b>

Schraubenkopf / Head shape      Anziehreihenfolge/Tightening sequence/Ordre de serrage/Orden de apriete  
Tête de vis / Cabeza de tornillo



760.720  
M 9 x 96



Anziehen/ Tightening/ Serrage/ Apriete	156C.046 176A6.000 176B2.000 (Punto)	160A3.000 176B2.000 156C.046(Y10 89-95)
☼	20 Nm 30 Nm	☼ 30 Nm
➤	90°	➤ 90°
➤	90°	➤ 90°

**Zeichenerklärung / Explanations / Explication / Explicacion**

☼	neue Zylinderkopfschrauben verwenden	use new cylinder head bolts	utiliser des vis neuves	emplar tornillos nuevos
*	Warmlauf (80°C)	warm up time (80°C)	chauffage (80°C)	calentamiento (80°C)
□	Schrauben einzeln lösen und wieder anziehen	loosen and tighten each bolt	deserrer et serrer vis par vis	afojar y apretar tornillo a tornillo
●	Setzzeit	relaxation time	durée de tassement	tiempo de espera
➤	Drehwinkel	torque angle	angle de serrage	ángulo de giro

**Motortyp / Engine type / Type de moteur / Tipo de motor**

÷ 1,95 mm, Ø 71 mm  
 Tipo, Uno, Y10 1,1 Ltr.      ab 1988>  
 Panda, Punto 1,1 Ltr.      ab 1991>  
 Cinquecento 1,1 Ltr.      ab 1994>1998  
 Seicento 1,1 Ltr.      ab 1998>2000

Mot. 176B2.000, 156C.046, 176A6.000,