
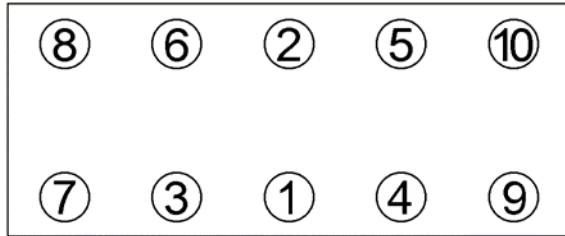





<b>Anziehvorschrift für Zylinderkopf</b>	<b>180.270</b>	 Das Original
<b>Tightening Instructions for Cylinder Head</b>		
<b>Instructions de serrage pour culasse</b>		
<b>Prescripciones de apriete para culatas</b>		
	passend für / suitable for adaptable à / adaptable a	<b>Fiat</b>

Schraubenkopf / Head shape      Anziehreihenfolge/Tightening sequence/Ordre de serrage/Orden de apriete  
Tête de vis / Cabeza de tornillo



111.580  
M 9 x 87 x 1,25



Anziehen/  15 Nm  
Tightening/ 30 Nm  
Serrage/  90°  
Apriete  90°

**Zeichenerklärung / Explanations / Explication / Explicacion**

	neue Zylinderkopfschrauben verwenden	use new cylinder head bolts	utiliser des vis neuves	emplar tornillos nuevos
	Warmlauf (80°C)	warm up time (80°C)	chauffage (80°C)	calentamiento (80°C)
	Schrauben einzeln lösen und wieder anziehen	loosen and tighten each bolt	deserrer et serrer vis par vis	afojar y apretar tornillo a tornillo
	Setzzeit	relaxation time	durée de tassement	tiempo de espera
	Drehwinkel	torque angle	angle de serrage	ángulo de giro

**Motortyp / Engine type / Type de moteur / Tipo de motor**

÷ 1,65 mm, Ø 71,4 mm

Fiat Punto 1,2 i.e., Lancia Y 1,2      ab 1997>  
Fiat Brava/o 1,2, Fiat Marea 1,2      ab 1998>  
Fiat Stilo 1,2                                      ab 2001>

Mot. 188A5.000 (> Mot. 616936), 176B9.000,