
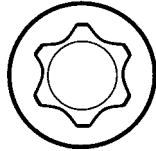
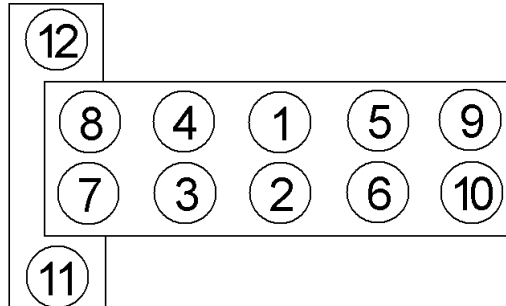


<b>Anziehvorschrift für Zylinderkopf</b>	<b>214.990</b>	
<b>Tightening Instructions for Cylinder Head</b>		
<b>Instructions de serrage pour culasse</b>		
<b>Prescripciones de apriete para culatas</b>		
	passend für / suitable for adaptable à / adaptable a	<b>Opel</b>
		<b>Das Original</b>

Schraubenkopf / Head shape      Anziehreihenfolge/Tightening sequence/Ordre de serrage/Orden de apriete  
Tête de vis / Cabeza de tornillo



125.930  
M8x1,25x119



Anziehen/ ⚙️ 25 Nm  
Tightening/ ➤ 60°  
Serrage/ ➤ 60°  
Apriete ➤ 60°

**Zeichenerklärung / Explanations / Explication / Explicacion**

⚙️	neue Zylinderkopfschrauben verwenden	use new cylinder head bolts	utiliser des vis neuves	emplar tornillos nuevos
*	Warmlauf (80°C)	warm up time (80°C)	chauffage (80°C)	calentamiento (80°C)
□	Schrauben einzeln lösen und wieder anziehen	loosen and tighten each bolt	deserrer et serrer vis par vis	aflorar y apretar tornillo a tornillo
●	Setzzeit	relaxation time	durée de tassement	tiempo de espera
➤	Drehwinkel	torque angle	angle de serrage	ángulo de giro

**Motortyp / Engine type / Type de moteur / Tipo de motor**

1,2 Ltr. 4 Cyl. DOHC

Mot. X 12 XE, Z 12 XE

Astra-G 1998 →

Corsa-B 1998 →

Agila 2000 →

Corsa-C 2001 →

ElringKlinger AG, Max-Eyth-Str.2  
72581 Dettingen / Erms. Tel. 07123/724 601

**\*214.990\***