

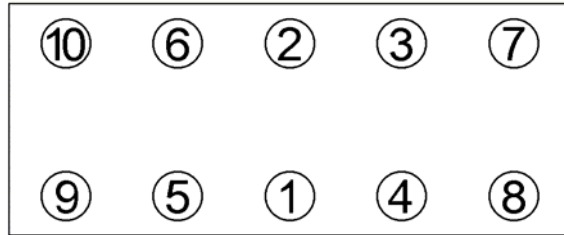


| | | |
|--|---|---|
| Anziehvorschrift für Zylinderkopf | 229.390 |  Das Original |
| Tightening Instructions for Cylinder Head | | |
| Instructions de serrage pour culasse | | |
| Prescripciones de apriete para culatas | | |
| | passend für / suitable for adaptable à / adaptable a | Opel |

Schraubenkopf / Head shape Anziehreihenfolge/Tightening sequence/Ordre de serrage/Orden de apriete
Tête de vis / Cabeza de tornillo



820.458
M 11 x 140



Anziehen/
Tightening/  25 Nm
Serrage/  90°
Apriete  90°
 90°

Zeichenerklärung / Explanations / Explication / Explicacion

| | | | | |
|---|---|------------------------------|--------------------------------|---------------------------------------|
|  | neue Zylinderkopf-schrauben verwenden | use new cylinder head bolts | utiliser des vis neuves | emplar tornillos nuevos |
|  | Warmlauf (80°C) | warm up time (80°C) | chauffage (80°C) | calentamiento (80°C) |
|  | Schrauben einzeln lösen und wieder anziehen | loosen and tighten each bolt | deserrer et serrer vis par vis | aflorar y apretar tornillo a tornillo |
|  | Setzzeit | relaxation time | durée de tassement | tiempo de espera |
|  | Drehwinkel | torque angle | angle de serrage | ángulo de giro |

Motortyp / Engine type / Type de moteur / Tipo de motor

$\frac{1}{2}$ 1,20 mm
Mot. 16LZ2, C16NZ2
55KW (75PS)

Vectra A

ElringKlinger AG, Max-Eyth-Str.2
72581 Dettingen / Erms. Tel. 07123/724 601

229.390