
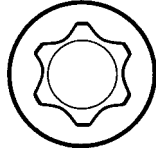
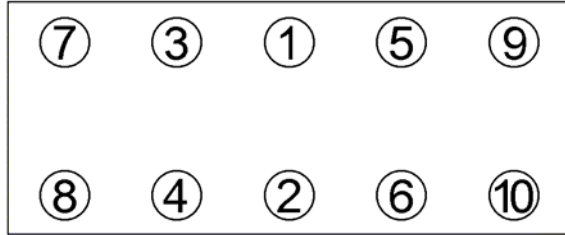


Anziehvorschrift für Zylinderkopf	239.394	 Das Original
Tightening Instructions for Cylinder Head		
Instructions de serrage pour culasse		
Prescripciones de apriete para culatas		
	passend für / suitable for adaptable à / adaptable a	Opel

Schraubenkopf / Head shape Anziehreihenfolge/Tightening sequence/Ordre de serrage/Orden de apriete
Tête de vis / Cabeza de tornillo



803.060
M 10 x 153



Anziehen/	☼	25 Nm
Tightening/	➤	90°
Serrage/	➤	90°
Apriete	➤	90°
	➤	45°

Zeichenerklärung / Explanations / Explication / Explicacion

☼	neue Zylinderkopfschrauben verwenden	use new cylinder head bolts	utiliser des vis neuves	emplar tornillos nuevos
*	Warmlauf (80°C)	warm up time (80°C)	chauffage (80°C)	calentamiento (80°C)
☐	Schrauben einzeln lösen und wieder anziehen	loosen and tighten each bolt	deserrer et serrer vis par vis	aflorar y apretar tornillo a tornillo
●	Setzzeit	relaxation time	durée de tassement	tiempo de espera
➤	Drehwinkel	torque angle	angle de serrage	ángulo de giro

Motortyp / Engine type / Type de moteur / Tipo de motor

1,4 Ltr. 16V
66 kW (90 PS)
Mot. Z 14 XE
4 Cyl.

Astra G 1998 >
Corsa C 2001 >