
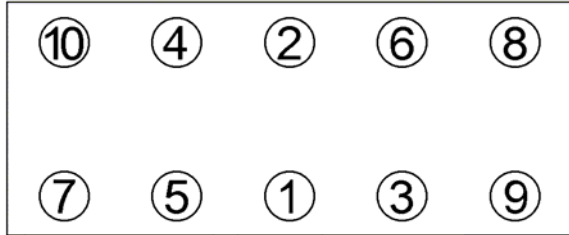












<b>Anziehvorschrift für Zylinderkopf</b>	<b>248.801</b>	 Das Original
<b>Tightening Instructions for Cylinder Head</b>		
<b>Instructions de serrage pour culasse</b>		
<b>Prescripciones de apriete para culatas</b>		
	passend für / suitable for adaptable à / adaptable a	<b>BMW</b>

Schraubenkopf / Head shape      Anziehreihenfolge/Tightening sequence/Ordre de serrage/Orden de apriete  
Tête de vis / Cabeza de tornillo



Anziehen/  58 - 62 Nm  
Tightening/  15 min  
Serrage/  30° - 36°  
Apriete  25 min  
 20° - 30°

Zeichenerklärung / Explanations / Explication / Explicacion

	neue Zylinderkopfschrauben verwenden	use new cylinder head bolts	utiliser des vis neuves	emplar tornillos nuevos
	Warmlauf (80°C)	warm up time (80°C)	chauffage (80°C)	calentamiento (80°C)
	Schrauben einzeln lösen und wieder anziehen	loosen and tighten each bolt	deserrer et serrer vis par vis	afojar y apretar tornillo a tornillo
	Setzzeit	relaxation time	durée de tassement	tiempo de espera
	Drehwinkel	torque angle	angle de serrage	ángulo de giro

**Motortyp / Engine type / Type de moteur / Tipo de motor**

91 mm Ø, 1,43/1,35 mm ÷

2000 CS, Ti, Ti-Lux, 2002 Ti    2,0 Ltr. ab 1965>  
2000 Tii, 2002 Tii                2,0 Ltr. ab 1969>  
320 i, 320 i (USA)                2.0 Ltr. ab 1975>  
520 i                                    2,0 Ltr. ab 1972>

Mit verstärktem Brennraumdurchgang.

ElringKlinger AG, Max-Eyth-Str.2  
72581 Dettingen / Erms. Tel. 07123/724 601

**\*248.801\***