

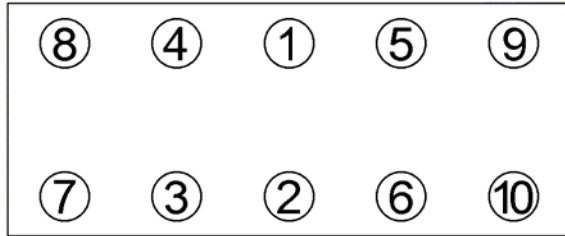


Anziehvorschrift für Zylinderkopf	255.070 passend für / suitable for adaptable à / adaptable a Ford	 Das Original
Tightening Instructions for Cylinder Head		
Instructions de serrage pour culasse		
Prescripciones de apriete para culatas		

Schraubenkopf / Head shape Anziehreihenfolge/Tightening sequence/Ordre de serrage/Orden de apriete
Tête de vis / Cabeza de tornillo



028.230
M 10x1,25x145,5



Anziehen/ ⚙ 5 Nm
Tightening/ 15 Nm
Serrage/ 45 Nm
Apriete ➤ 90°
➤ 90°

Zeichenerklärung / Explanations / Explication / Explicacion

⚙	neue Zylinderkopfschrauben verwenden	use new cylinder head bolts	utiliser des vis neuves	emplar tornillos nuevos
*	Warmlauf (80°C)	warm up time (80°C)	chauffage (80°C)	calentamiento (80°C)
□	Schrauben einzeln lösen und wieder anziehen	loosen and tighten each bolt	deserrer et serrer vis par vis	afojar y apretar tornillo a tornillo
●	Setzzeit	relaxation time	durée de tassement	tiempo de espera
➤	Drehwinkel	torque angle	angle de serrage	ángulo de giro

Motortyp / Engine type / Type de moteur / Tipo de motor

∅: 89 mm; $\frac{\pi}{8}$: 0,50 mm

Mot: AODA; AODB; CJBB; N4JB; GZ; L3C1; LF17; LF18
LFF7
2,0; 2,3 ltr. Duratec; DOHC 16V

Fiesta; Focus II; Mondeo III/IV; Maverick; C-Max
Mazda 3; 5; 6

ElringKlinger AG, Max-Eyth-Str.2
72581 Dettingen / Erms. Tel. 07123/724 601

255.070