
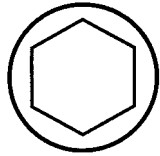
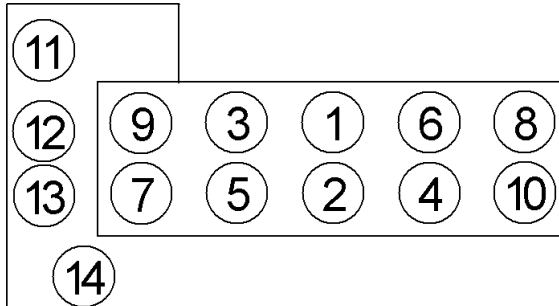


Anziehvorschrift für Zylinderkopf	257.370 passend für / suitable for adaptable à / adaptable a Nissan	 Das Original
Tightening Instructions for Cylinder Head		
Instructions de serrage pour culasse		
Prescripciones de apriete para culatas		

Schraubenkopf / Head shape Anziehreihenfolge/Tightening sequence/Ordre de serrage/Orden de apriete
Tête de vis / Cabeza de tornillo



290.330
M10x1,5x93



Anziehen/ Tightening/ Serrage/ Apriete

1-10	☼	29 Nm
11-14	☐	29 Nm
6,8-8,0 Nm	➤	50 - 55°

Zeichenerklärung / Explanations / Explication / Explicacion

☼	neue Zylinderkopfschrauben verwenden	use new cylinder head bolts	utiliser des vis neuves	emplar tornillos nuevos
*	Warmlauf (80°C)	warm up time (80°C)	chauffage (80°C)	calentamiento (80°C)
☐	Schrauben einzeln lösen und wieder anziehen	loosen and tighten each bolt	deserrer et serrer vis par vis	afojar y apretar tornillo a tornillo
●	Setzzeit	relaxation time	durée de tassement	tiempo de espera
➤	Drehwinkel	torque angle	angle de serrage	ángulo de giro

Motortyp / Engine type / Type de moteur / Tipo de motor

Ø: 81,0mm; $\frac{\Delta}{\Delta}$: 0,6mm

Mot: QG18DE

1,8 ltr.

84-85 kW (114-116 PS)

Almera II, Almera Tino, Primera

ElringKlinger AG, Max-Eyth-Str.2
72581 Dettingen / Erms. Tel. 07123/724 601

257.370