

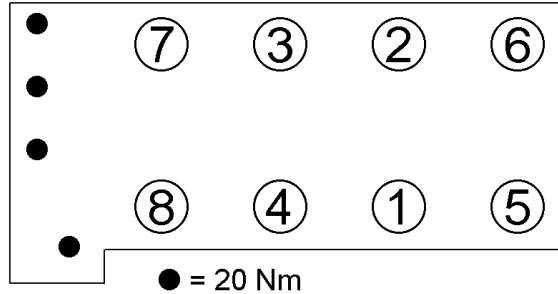


Anziehvorschrift für Zylinderkopf	104.580	
Tightening Instructions for Cylinder Head		
Instructions de serrage pour culasse		
Prescripciones de apriete para culatas		
	passend für / suitable for adaptable à / adaptable a	Mercedes-Benz
		Das Original

Schraubenkopf / Head shape Anziehreihenfolge/Tightening sequence/Ordre de serrage/Orden de apriete
Tête de vis / Cabeza de tornillo



759.970
M 11 x 141,5



Anziehen/ ☼ 10 Nm
Tightening/ 30 Nm
Serrage/ ➤ 90°
Apriete ➤ 90°

Zeichenerklärung / Explanations / Explication / Explicacion

☼	neue Zylinderkopf-schrauben verwenden	use new cylinder head bolts	utiliser des vis neuves	emplar tornillos nuevos
*	Warmlauf (80°C)	warm up time (80°C)	chauffage (80°C)	calentamiento (80°C)
□	Schrauben einzeln lösen und wieder anziehen	loosen and tighten each bolt	deserrer et serrer vis par vis	aflorar y apretar tornillo a tornillo
●	Setzzeit	relaxation time	durée de tassement	tiempo de espera
➤	Drehwinkel	torque angle	angle de serrage	ángulo de giro

Motortyp / Engine type / Type de moteur / Tipo de motor

∅ 92,0 mm

M. B. 112.912-915/920-923/940-949/960/961

M 112 E28 M 112 E32

ElringKlinger AG, Max-Eyth-Str.2
72581 Dettingen / Erms. Tel. 07123/724 601

104.580