
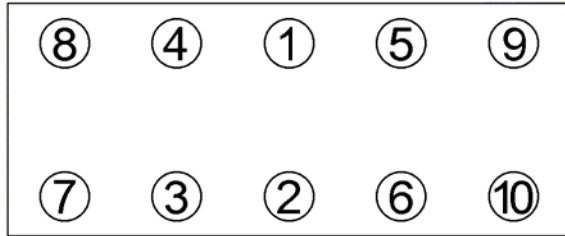






<b>Anziehvorschrift für Zylinderkopf</b>	<b>130.662</b>	 Das Original
<b>Tightening Instructions for Cylinder Head</b>		
<b>Instructions de serrage pour culasse</b>		
<b>Prescripciones de apriete para culatas</b>		
	passend für / suitable for adaptable à / adaptable a	<b>PSA</b>

Schraubenkopf / Head shape      Anziehreihenfolge/Tightening sequence/Ordre de serrage/Orden de apriete  
Tête de vis / Cabeza de tornillo



152.550  
M 12x1,5x123



Anziehen/  20 Nm  
Tightening/  60 Nm  
Serrage/  90°  
Apriete  90°

**Zeichenerklärung / Explanations / Explication / Explicacion**

	neue Zylinderkopfschrauben verwenden	use new cylinder head bolts	utiliser des vis neuves	emplar tornillos nuevos
	Warmlauf (80°C)	warm up time (80°C)	chauffage (80°C)	calentamiento (80°C)
	Schrauben einzeln lösen und wieder anziehen	loosen and tighten each bolt	deserrer et serrer vis par vis	aflorar y apretar tornillo a tornillo
	Setzzeit	relaxation time	durée de tassement	tiempo de espera
	Drehwinkel	torque angle	angle de serrage	ángulo de giro

**Motortyp / Engine type / Type de moteur / Tipo de motor**

Ø: 84 mm  $\frac{1}{8}$ : 1,34 mm      3 Löcher/holes

Mot:      DW8, DW8B, 1WZ, WYJ, WYZ

1,9 Ltr. Diesel 44 - 51 KW

Berlingo, C15, Jumpy, Xsara, Scudo, 206, 3, 306  
Expert, Partner, Corolla

ElringKlinger AG, Max-Eyth-Str.2  
72581 Dettingen / Erms. Tel. 07123/724 601

**\*130.662\***