
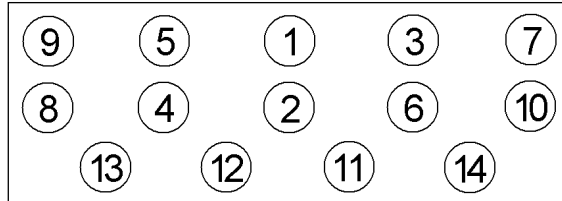
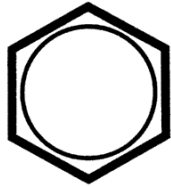


<b>Anziehvorschrift für Zylinderkopf</b>	<b>144.140</b>	 Das Original
<b>Tightening Instructions for Cylinder Head</b>		
<b>Instructions de serrage pour culasse</b>		
<b>Prescripciones de apriete para culatas</b>		
	passend für / suitable for adaptable à / adaptable a	<b>Fiat</b>

Schraubenkopf / Head shape      Anziehreihenfolge/Tightening sequence/Ordre de serrage/Orden de apriete  
Tête de vis / Cabeza de tornillo



760.870  
M 10 x 85/103

Anziehen/	☼	20 Nm	M 8:	30 Nm
Tightening/		40 Nm		
Serrage/	➤	90°		
Apriete	➤	90°		

**Zeichenerklärung / Explanations / Explication / Explicacion**

☼	neue Zylinderkopf-schrauben verwenden	use new cylinder head bolts	utiliser des vis neuves	emplar tornillos nuevos
*	Warmlauf (80°C)	warm up time (80°C)	chauffage (80°C)	calentamiento (80°C)
□	Schrauben einzeln lösen und wieder anziehen	loosen and tighten each bolt	deserrer et serrer vis par vis	afojar y apretar tornillo a tornillo
●	Setzzeit	relaxation time	durée de tassement	tiempo de espera
➤	Drehwinkel	torque angle	angle de serrage	ángulo de giro

**Motortyp / Engine type / Type de moteur / Tipo de motor**

81 mm Ø, 1,74/1,65 mm ÷

Tempra, 1372 ccm, Mot.159.A2.000, ab 1990>

Tipo 1,4 i.e. Mot.160.A1.046, ab 1988>