
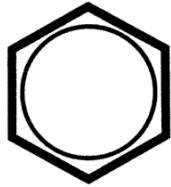
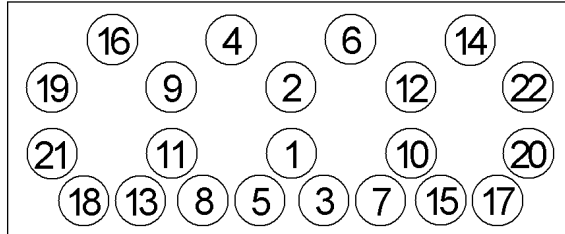


Anziehvorschrift für Zylinderkopf	143.190	 Das Original
Tightening Instructions for Cylinder Head		
Instructions de serrage pour culasse		
Prescripciones de apriete para culatas		
	passend für / suitable for adaptable à / adaptable a	Fiat

Schraubenkopf / Head shape Anziehreihenfolge/Tightening sequence/Ordre de serrage/Orden de apriete
Tête de vis / Cabeza de tornillo



760.300
M 12 x 120/160



Anziehen/ 60 Nm
Tightening/ > 90°
Serrage/ > 90°
Apriete

Zeichenerklärung / Explanations / Explication / Explicacion

	neue Zylinderkopfschrauben verwenden	use new cylinder head bolts	utiliser des vis neuves	emplar tornillos nuevos
	Warmlauf (80°C)	warm up time (80°C)	chauffage (80°C)	calentamiento (80°C)
	Schrauben einzeln lösen und wieder anziehen	loosen and tighten each bolt	deserrer et serrer vis par vis	afojar y apretar tornillo a tornillo
	Setzzeit	relaxation time	durée de tassement	tiempo de espera
	Drehwinkel	torque angle	angle de serrage	ángulo de giro

Motortyp / Engine type / Type de moteur / Tipo de motor

95,3 mm Ø, 1,92/1,80 mm ÷

Croma Turbo-Diesel 2445 ccm, 1989>1992
Thema Turbo-Diesel 2445 ccm, ab 1992>
Mot.8144.97

Safrane Turbo-Diesel 2499 ccm, ab 1992>

ElringKlinger AG, Max-Eyth-Str.2
72581 Dettingen / Erms. Tel. 07123/724 601

143.190