
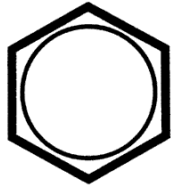
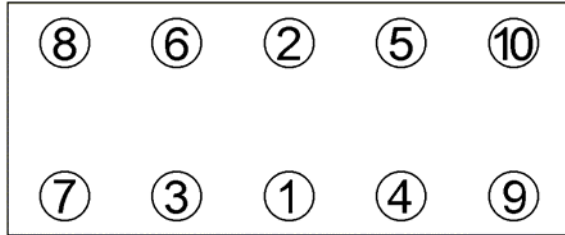


Anziehvorschrift für Zylinderkopf	144.470	 Das Original
Tightening Instructions for Cylinder Head		
Instructions de serrage pour culasse		
Prescripciones de apriete para culatas		
	passend für / suitable for adaptable à / adaptable a	Fiat

Schraubenkopf / Head shape Anziehreihenfolge/Tightening sequence/Ordre de serrage/Orden de apriete
Tête de vis / Cabeza de tornillo



760.720
M 9 x 96



Anziehen/	156.A2.000	160.A3.000
Tightening/	156.A2.048	187.A1.000
Serrage/	176.B2.000	☼ 30 Nm
Apriete	☼ 20 Nm	➤ 90°
	30 Nm	➤ 90°
	➤ 90°	
	➤ 90°	

Zeichenerklärung / Explanations / Explication / Explicacion

☼	neue Zylinderkopfschrauben verwenden	use new cylinder head bolts	utiliser des vis neuves	emplar tornillos nuevos
*	Warmlauf (80°C)	warm up time (80°C)	chauffage (80°C)	calentamiento (80°C)
□	Schrauben einzeln lösen und wieder anziehen	loosen and tighten each bolt	deserrer et serrer vis par vis	afojar y apretar tornillo a tornillo
●	Setzzeit	relaxation time	durée de tassement	tiempo de espera
➤	Drehwinkel	torque angle	angle de serrage	ángulo de giro

Motortyp / Engine type / Type de moteur / Tipo de motor

71 mm Ø, 1,74/1,65 mm $\frac{\text{mm}}{\text{mm}}$
Panda 45 Fire-Motor 156.A2.000 ab 02/1986→
Uno 45 Fire-Motor 156.A2.048 ab 10/1985→
999 ccm, 32/33 kW (44/45 PS)
Punto Motor 176.B2.000
Tipo, Uno 60 SX Motor 160.A3.000, 1988→1993
Seicento Motor 187.A1.000 ab 08/1998→
1108 ccm, 41 kW (56 PS)

ElringKlinger AG, Max-Eyth-Str.2
72581 Dettingen / Erms. Tel. 07123/724 601

144.470