
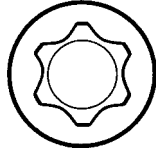
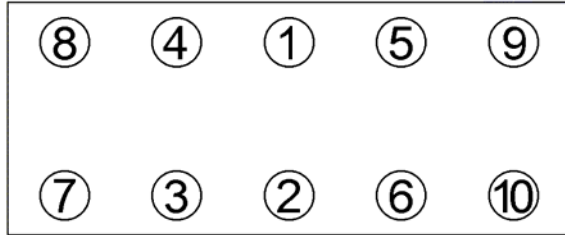


<b>Anziehvorschrift für Zylinderkopf</b>	<b>146.818</b>	 Das Original
<b>Tightening Instructions for Cylinder Head</b>		
<b>Instructions de serrage pour culasse</b>		
<b>Prescripciones de apriete para culatas</b>		
	passend für / suitable for adaptable à / adaptable a	<b>Opel</b>

Schraubenkopf / Head shape      Anziehreihenfolge/Tightening sequence/Ordre de serrage/Orden de apriete  
Tête de vis / Cabeza de tornillo



804.910  
M 12 x 235



Anziehen/  
Tightening/ ⚙️ 25 Nm  
Serrage/ ➤ 65°  
Apriete ➤ 65°  
➤ 65°  
➤ 65°  
➤ 15°

Zeichenerklärung / Explanations / Explication / Explicacion

⚙️	neue Zylinderkopf-schrauben verwenden	use new cylinder head bolts	utiliser des vis neuves	emplar tornillos nuevos
*	Warmlauf (80°C)	warm up time (80°C)	chauffage (80°C)	calentamiento (80°C)
□	Schrauben einzeln lösen und wieder anziehen	loosen and tighten each bolt	deserrer et serrer vis par vis	aflorar y apretar tornillo a tornillo
●	Setzzeit	relaxation time	durée de tassement	tiempo de espera
➤	Drehwinkel	torque angle	angle de serrage	ángulo de giro

**Motortyp / Engine type / Type de moteur / Tipo de motor**

1,3mm, 85,5 mm Ø

Mot. X20DTL, X20DTH, Y20DTL, Y20DTH  
X22DTH, Y22DTH