
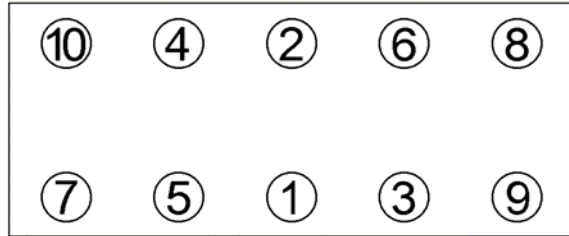










Anziehvorschrift für Zylinderkopf	162.832	 Das Original
Tightening Instructions for Cylinder Head		
Instructions de serrage pour culasse		
Prescripciones de apriete para culatas		
	passend für / suitable for adaptable à / adaptable a	Volkswagen

Schraubenkopf / Head shape Anziehreihenfolge/Tightening sequence/Ordre de serrage/Orden de apriete
Tête de vis / Cabeza de tornillo



Anziehen/  M 11
Tightening/ 40 Nm
Serrage/ 60 Nm
Apriete  90°
90°

Zeichenerklärung / Explanations / Explication / Explicacion

	neue Zylinderkopf-schrauben verwenden	use new cylinder head bolts	utiliser des vis neuves	emplar tornillos nuevos
	Warmlauf (80°C)	warm up time (80°C)	chauffage (80°C)	calentamiento (80°C)
	Schrauben einzeln lösen und wieder anziehen	loosen and tighten each bolt	deserrer et serrer vis par vis	aflorar y apretar tornillo a tornillo
	Setzzeit	relaxation time	durée de tassement	tiempo de espera
	Drehwinkel	torque angle	angle de serrage	ángulo de giro

Motortyp / Engine type / Type de moteur / Tipo de motor

77,5 mm Ø

1,4 Ltr. 16V