

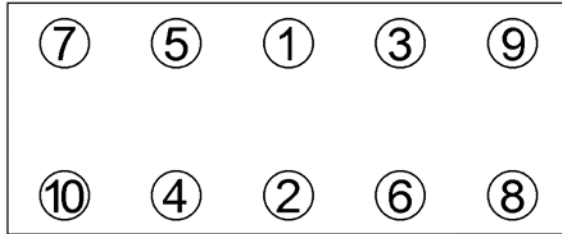


Anziehvorschrift für Zylinderkopf	164.271	 Das Original
Tightening Instructions for Cylinder Head		
Instructions de serrage pour culasse		
Prescripciones de apriete para culatas		
	passend für / suitable for adaptable à / adaptable a	
	Ford	

Schraubenkopf / Head shape Anziehreihenfolge/Tightening sequence/Ordre de serrage/Orden de apriete
Tête de vis / Cabeza de tornillo



802.880
M 12 x 136



- Anziehen/  10 Nm
- Tightening/  100 Nm
- Serrage/  3 min
- Apriete  180°
-  70 Nm
-  120°

Zeichenerklärung / Explanations / Explication / Explicacion

	neue Zylinderkopfschrauben verwenden	use new cylinder head bolts	utiliser des vis neuves	emplar tornillos nuevos
	Warmlauf (80°C)	warm up time (80°C)	chauffage (80°C)	calentamiento (80°C)
	Schrauben einzeln lösen und wieder anziehen	loosen and tighten each bolt	deserrer et serrer vis par vis	afojar y apretar tornillo a tornillo
	Setzzeit	relaxation time	durée de tassement	tiempo de espera
	Drehwinkel	torque angle	angle de serrage	ángulo de giro

Motortyp / Engine type / Type de moteur / Tipo de motor

Ø: 83,3 mm \pm : 1,52 mm

Mot: RFN; RVA; RTK; RTJ; RFA; RTE; RFD
 RFK; RFB; RFM; RTD; RTE; RTG; RTH
 RFL; RTC; RFS

Ford: Fiesta; Escort; Mondeo
 Mazda: 121

ElringKlinger AG, Max-Eyth-Str.2
72581 Dettingen / Erms. Tel. 07123/724 601

164.271