
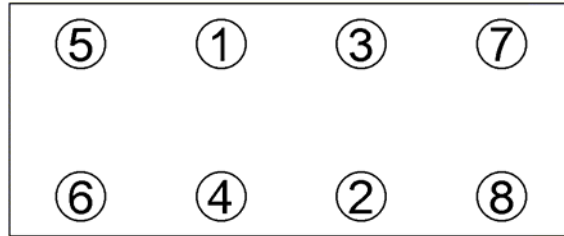
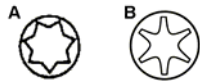


Anziehvorschrift für Zylinderkopf	287.785	 Das Original
Tightening Instructions for Cylinder Head		
Instructions de serrage pour culasse		
Prescripciones de apriete para culatas		
	passend für / suitable for adaptable à / adaptable a	Ford

Schraubenkopf / Head shape Anziehreihenfolge/Tightening sequence/Ordre de serrage/Orden de apriete
Tête de vis / Cabeza de tornillo



Anziehen/ Tightening/ Serrage/ Apriete	A	B
☀	40 - 55 Nm	☀ 35 - 40 Nm
	50 - 70 Nm	70 - 75 Nm
●	20 min	● 5 min
	73 - 83 Nm	➤ 90°
*	15 min	
	95 - 115 Nm	

Zeichenerklärung / Explanations / Explication / Explicacion

☀	neue Zylinderkopf-schrauben verwenden	use new cylinder head bolts	utiliser des vis neuves	emplar tornillos nuevos
*	Warmlauf (80°C)	warm up time (80°C)	chauffage (80°C)	calentamiento (80°C)
□	Schrauben einzeln lösen und wieder anziehen	loosen and tighten each bolt	deserrer et serrer vis par vis	afojar y apretar tornillo a tornillo
●	Setzzeit	relaxation time	durée de tassement	tiempo de espera
➤	Drehwinkel	torque angle	angle de serrage	ángulo de giro

Motortyp / Engine type / Type de moteur / Tipo de motor

95 mm Ø, links/left

2,8 Ltr. V6, 99/110/118 kW (135/150/160 PS)
Capri, Capri (USA) 1973>,
Pinto (USA) 1974>1978,
Granada ab 08/1977>, Sierra ab 09/1983>

2,8 Ltr. V6 EFI, 110 kW (150 PS)

ElringKlinger AG, Max-Eyth-Str.2
72581 Dettingen / Erms. Tel. 07123/724 601

287.785