
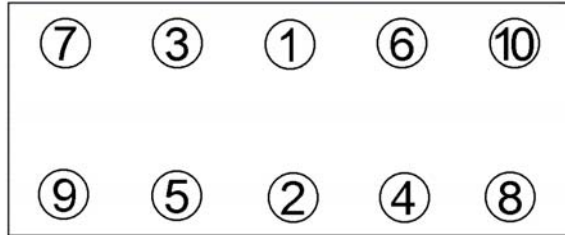
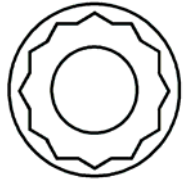


Anziehvorschrift für Zylinderkopf	286.760	 Das Original
Tightening Instructions for Cylinder Head		
Instructions de serrage pour culasse		
Prescripciones de apriete para culatas		
	passend für / suitable for adaptable à / adaptable a	Toyota

Schraubenkopf / Head shape Anziehreihenfolge/Tightening sequence/Ordre de serrage/Orden de apriete
Tête de vis / Cabeza de tornillo



- Anziehen/ Tightening/ Serrage/ Apriete 50 Nm
 ➤ 90°
 ➤ 90°
 ➤ 90°
 ➤ 90°
 ☐ 90° lösen / loosen
 ☐ 90° lösen / loosen
 ➤ 90°
 ➤ 90°
 ➤ 90°

Zeichenerklärung / Explanations / Explication / Explicacion

☼	neue Zylinderkopfschrauben verwenden	use new cylinder head bolts	utiliser des vis neuves	emplar tornillos nuevos
*	Warmlauf (80°C)	warm up time (80°C)	chauffage (80°C)	calentamiento (80°C)
☐	Schrauben einzeln lösen und wieder anziehen	loosen and tighten each bolt	deserrer et serrer vis par vis	afojar y apretar tornillo a tornillo
●	Setzzeit	relaxation time	durée de tassement	tiempo de espera
➤	Drehwinkel	torque angle	angle de serrage	ángulo de giro

Motortyp / Engine type / Type de moteur / Tipo de motor

Ø: 87 mm / $\frac{3}{8}$: 1,10 mm
2,0 / 2,2 Ltr.

Mot.: 1AD-FTV, 2AD-FHV, 2AD-FTV
91-130 KW (124-177 PS)

Auris, Avensis, Corolla, RAV 4

ElringKlinger AG, Max-Eyth-Str.2
72581 Dettingen / Erms. Tel. 07123/724 601

286.760