
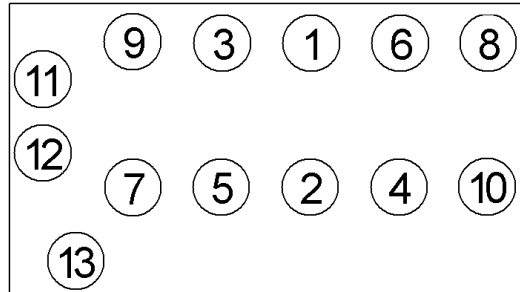


| | | |
|---|----------------|---|
| Anziehvorschrift für Zylinderkopf | 306.340 |  Das Original |
| Tightening Instructions for Cylinder Head | | |
| Instructions de serrage pour culasse | | |
| Prescripciones de apriete para culatas | | |
| passend für / suitable for adaptable à / adaptable a | | Nissan |






Schraubenkopf / Head shape Anziehreihenfolge/Tightening sequence/Ordre de serrage/Orden de apriete
Tête de vis / Cabeza de tornillo



Anziehen/ Tightening/ Serrage/ Apriete

1-10: 62-72 Nm
 360°
 1-13: 22-32 Nm
 1-10: 90-95°

Zeichenerklärung / Explanations / Explication / Explicacion

| | | | | |
|---|---|------------------------------|--------------------------------|--------------------------------------|
|  | neue Zylinderkopfschrauben verwenden | use new cylinder head bolts | utiliser des vis neuves | emplar tornillos nuevos |
|  | Warmlauf (80°C) | warm up time (80°C) | chauffage (80°C) | calentamiento (80°C) |
|  | Schrauben einzeln lösen und wieder anziehen | loosen and tighten each bolt | deserrer et serrer vis par vis | afojar y apretar tornillo a tornillo |
|  | Setzzeit | relaxation time | durée de tassement | tiempo de espera |
|  | Drehwinkel | torque angle | angle de serrage | ángulo de giro |

Motortyp / Engine type / Type de moteur / Tipo de motor

Ø73,5 mm; $\frac{1}{2}$: 0,60 mm

Mot: CR14DE
 1,4 ltr.
 65 kW (88 PS)

Micra III, Mirca C+C 01/03→
 Note 01/06→