
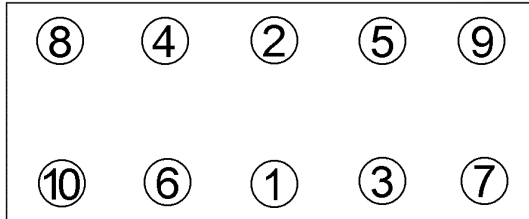
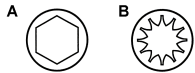


Anziehvorschrift für Zylinderkopf	298.640	 Das Original
Tightening Instructions for Cylinder Head		
Instructions de serrage pour culasse		
Prescripciones de apriete para culatas		
	passend für / suitable for adaptable à / adaptable a	Toyota

Schraubenkopf / Head shape
Tête de vis / Cabeza de tornillo

Anziehreihenfolge/Tightening sequence/Ordre de serrage/Orden de apriete



590.400
M 10x147x1,5

Anziehen/
Tightening/
Serrage/
Apriete

- * M10: 25 Nm
- * M10: 49 Nm
- M10: 90°
- M10: 45°

Zeichenerklärung / Explanations / Explication / Explicacion

*	neue Zylinderkopfschrauben verwenden	use new cylinder head bolts	utiliser des vis neuves	emplar tornillos nuevos
★	Warmlauf (80°C)	warm up time (80°C)	chauffage (80°C)	calentamiento (80°C)
□	Schrauben einzeln lösen und wieder anziehen	loosen and tighten each bolt	deserrer et serrer vis par vis	aflojar y apretar tornillo a tornillo
●	Setzzeit	relaxation time	durée de tassement	tiempo de espera
➤	Drehwinkel	torque angle	angle de serrage	ángulo de giro

Motortyp / Engine type / Type de moteur / Tipo de motor

‡: 0,70 mm
Mot.: 1ZR-FE / 1,6 Ltr. 16V
82-97 KW (112-132 PS)
Auris, Altis, Corolla, Vios, Yaris

ElringKlinger AG, Max-Eyth-Str.2
72581 Dettingen / Erms. Tel. 07123/724 601

298.640