
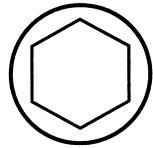
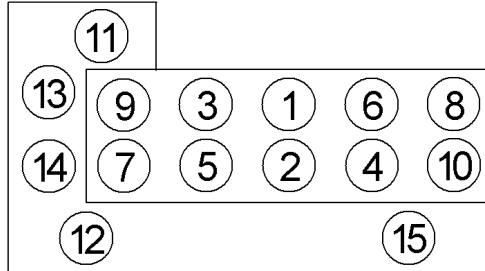


<b>Anziehvorschrift für Zylinderkopf</b>	<b>423.590</b>	 Das Original
<b>Tightening Instructions for Cylinder Head</b>		
<b>Instructions de serrage pour culasse</b>		
<b>Prescripciones de apriete para culatas</b>		
	passend für / suitable for adaptable à / adaptable a	<b>Nissan</b>

Schraubenkopf / Head shape      Anziehreihenfolge/Tightening sequence/Ordre de serrage/Orden de apriete  
Tête de vis / Cabeza de tornillo



709.940  
M 10 x 96



Anziehen/ Tightening/ Serrage/ Apriete	POS. 1 - 10 * 25 Nm 59 Nm <input type="checkbox"/> 29 Nm <input checked="" type="checkbox"/> 50° - 55°	POS. 11 - 15 * 6,8 - 8 Nm
---	--	------------------------------

Zeichenerklärung / Explanations / Explication / Explicacion

*	neue Zylinderkopfschrauben verwenden	use new cylinder head bolts	utiliser des vis neuves	emplar tornillos nuevos
★	Warmlauf (80°C)	warm up time (80°C)	chauffage (80°C)	calentamiento (80°C)
<input type="checkbox"/>	Schrauben einzeln lösen und wieder anziehen	loosen and tighten each bolt	deserrer et serrer vis par vis	aflojar y apretar tornillo a tornillo
●	Setzzeit	relaxation time	durée de tassement	tiempo de espera
➤	Drehwinkel	torque angle	angle de serrage	ángulo de giro

**Motortyp / Engine type / Type de moteur / Tipo de motor**

Ø: 75mm; ⚙: 1,2mm

Mot: GA14DE, GA14DS  
1,4 ltr.  
55-64 kW (75-87 PS)

Almera I, Sunny III

ElringKlinger AG, Max-Eyth-Str.2  
72581 Dettingen / Erms. Tel. 07123/724 601

**\*423.590\***